



Accounting. Tax. Finance. Legal. IT.

**Аудиторское заключение
независимого аудитора
о бухгалтерской отчетности
специального назначения
ООО «ЮНИК ФАРМАСЬЮТИКАЛ
ЛАБОРАТОРИЗ»**

С 01.04.2023 ПО 31.03.2024

г. Москва

06 мая 2024 года

| | |
|--|---|
| Bellerage Alinga Accounting • Tax • Legal • Finance • IT | Дата: 06 мая 2024 года |
| | Аудиторское заключение за период с 01.04.2023 по 31.03.2024 г ООО «ЮНИК ФАРМАСЬЮТИКАЛ ЛАБОРАТОРИЗ» |

АУДИТОРСКОЕ ЗАКЛЮЧЕНИЕ

Участникам общества с ограниченной ответственностью
«ЮНИК ФАРМАСЬЮТИКАЛ ЛАБОРАТОРИЗ»


Мнение

Мы провели аудит прилагаемой бухгалтерской отчетности специального назначения Общества с ограниченной ответственностью «ЮНИК ФАРМАСЬЮТИКАЛ ЛАБОРАТОРИЗ» (ОГРН 1057746834420), состоящей из бухгалтерского баланса по состоянию на 31 марта 2024 года, отчета о финансовых результатах за период с 01 апреля 2023 по 31 марта 2024 года, отчет об изменении капитала на 31 марта 2024 года, отчет о движении денежных средств на 31 марта 2024 года и пояснений к бухгалтерской отчетности, составленной по состоянию на 31 марта 2024 года.

По нашему мнению, прилагаемая бухгалтерская отчетность специального назначения отражает достоверно во всех существенных отношениях финансовое положение Общества с ограниченной ответственностью «ЮНИК ФАРМАСЬЮТИКАЛ ЛАБОРАТОРИЗ» по состоянию на 31 марта 2024 года, финансовые результаты его деятельности за период с 01 апреля 2023 по 31 марта 2024 год, отчет об изменении капитала на 31 марта 2024 года, отчет о движении денежных средств на 31 марта 2024 года в соответствии с корпоративными правилами учета.

Основание для выражения мнения

Мы провели аудит в соответствии с Международными стандартами аудита (МСА). Наша ответственность в соответствии с этими стандартами описана в разделе «Ответственность аудитора за аудит бухгалтерской отчетности специального назначения» настоящего заключения. Мы являемся независимыми по отношению к аудируемому лицу в соответствии с Правилами независимости аудиторов и аудиторских организаций и Кодексом профессиональной этики аудиторов, соответствующими Международному кодексу этики профессиональных бухгалтеров, (включая международные стандарты независимости), разработанному Советом по международным стандартам этики для профессиональных бухгалтеров, и нами выполнены прочие обязанности в соответствии с этими требованиями профессиональной этики. Мы полагаем, что полученные нами аудиторские доказательства являются достаточными и надлежащими, чтобы служить основанием для выражения нашего мнения.

| | |
|--|---|
|  Bellerage Alinga Accounting • Tax • Legal • Finance • IT | Дата: 06 мая 2024 года |
| | Аудиторское заключение за период с 01.04.2023 по 31.03.2024 г ООО «ЮНИК ФАРМАСЬЮТИКАЛ ЛАБОРАТОРИЗ» |

Принципы учета и ограничения в отношении распространения

Обращаем внимание на то, что бухгалтерская отчетность специального назначения подготовлена для представления собственникам ООО «ЮНИК ФАРМАСЬЮТИКАЛ ЛАБОРАТОРИЗ» информации, касающейся деятельности ООО «ЮНИК ФАРМАСЬЮТИКАЛ ЛАБОРАТОРИЗ» за период с 1 апреля 2023 года по 31 марта 2024 года. В результате бухгалтерская отчетность специального назначения может оказаться непригодной для других целей. Наше мнение по этому вопросу не изменилось.

Важные обстоятельства

Мы обращаем внимание на то, что деятельность общества с ограниченной ответственностью «ЮНИК ФАРМАСЬЮТИКАЛ ЛАБОРАТОРИЗ» в период с 01.04.2023 по 31.03.2024 года осуществлялась в условиях: проводимой специальной военной операции, пакетных санкций в отношении государственного долга Российской Федерации, ряда российских банков, а также персональных санкций в отношении ряда физических и юридических лиц, распространения новой коронавирусной инфекции и связанных с этим экономических последствий, и данная бухгалтерская отчетность составлена в условиях внедренных Правительством РФ ограничительных мер, что, по нашему мнению, имеет первостепенное значение для понимания отчетности ее пользователями.

Мы не выражаем модифицированного мнения, в связи с этим вопросом

Ответственность руководства и лиц, ответственных за корпоративное управление аудируемого лица, за бухгалтерскую отчетность специального назначения

Руководство несет ответственность за подготовку и достоверное представление данной бухгалтерской отчетности специального назначения, подготовленную в соответствии с корпоративными правилами учета, и за систему внутреннего контроля, которую руководство считает необходимой для подготовки бухгалтерской отчетности специального назначения, не содержащей существенных искажений вследствие недобросовестных действий или ошибок.

При подготовке бухгалтерской отчетности специального назначения руководство несет ответственность за оценку способности аудируемого лица продолжать непрерывно свою деятельность, за раскрытие в соответствующих случаях сведений, относящихся к непрерывности деятельности, и за составление отчетности на основе допущения о непрерывности деятельности, за исключением случаев, когда руководство намеревается ликвидировать аудируемое лицо, прекратить ее деятельность или когда у него отсутствует какая-либо иная реальная альтернатива, кроме ликвидации или прекращения деятельности. Лица, ответственные за корпоративное управление, несут ответственность за надзор за подготовкой бухгалтерской отчетности специального назначения аудируемого лица.


| | |
|--|---|
| Bellerage Alinga Accounting • Tax • Legal • Finance • IT | Дата: 06 мая 2024 года |
| | Аудиторское заключение за период с 01.04.2023 по 31.03.2024 г ООО «ЮНИК ФАРМАСЬЮТИКАЛ ЛАБОРАТОРИЗ» |

**Ответственность аудитора за аудит
бухгалтерской отчетности специального назначения**

Наша цель состоит в получении разумной уверенности в том, что бухгалтерская отчетность специального назначения не содержит существенных искажений вследствие недобросовестных действий или ошибок, и в составлении аудиторского заключения, содержащего наше мнение. Разумная уверенность представляет собой высокую степень уверенности, но не является гарантией того, что аудит, проведенный в соответствии с МСА, всегда выявляет существенные искажения при их наличии. Искажения могут быть результатом недобросовестных действий или ошибок и считаются существенными, если можно обоснованно предположить, что в отдельности или в совокупности они могут повлиять на экономические решения пользователей, принимаемые на основе бухгалтерской отчетности специального назначения.

В рамках аудита, проводимого в соответствии с МСА, мы применяем профессиональное суждение и сохраняем профессиональный скептицизм на протяжении всего аудита. Кроме того, мы:

- а) выявляем и оцениваем риски существенного искажения бухгалтерской отчетности специального назначения вследствие недобросовестных действий или ошибок; разрабатываем и проводим аудиторские процедуры в ответ на эти риски; получаем аудиторские доказательства, являющиеся достаточными и надлежащими, чтобы служить основанием для выражения нашего мнения. Риск необнаружения существенного искажения в результате недобросовестных действий выше, чем риск необнаружения существенного искажения в результате ошибки, так как недобросовестные действия могут включать сговор, подлог, умышленный пропуск, искаженное представление информации или действия в обход системы внутреннего контроля;
- б) получаем понимание системы внутреннего контроля, имеющей значение для аудита, с целью разработки аудиторских процедур, соответствующих обстоятельствам, но не с целью выражения мнения об эффективности системы внутреннего контроля аудируемого лица;
- в) оцениваем надлежащий характер применяемой учетной политики, обоснованность оценочных значений, рассчитанных Обществом, и соответствующего раскрытия информации;
- г) делаем вывод о правомерности применения аудируемым лицом допущения о непрерывности деятельности, а на основании полученных аудиторских доказательств - вывод о том, имеется ли существенная неопределенность в связи с событиями или условиями, в результате которых могут возникнуть значительные сомнения в аудируемого лица продолжать непрерывно свою деятельность. Если мы приходим к выводу о наличии существенной неопределенности, мы должны привлечь внимание в нашем аудиторском заключении к соответствующему раскрытию информации в бухгалтерской отчетности специального назначения или, если такое раскрытие информации является ненадлежащим, модифицировать наше мнение. Наши выводы основаны на аудиторских доказательствах, полученных до даты нашего аудиторского заключения. Однако будущие события или условия могут привести к тому, что аудируемое лицо утратит способность продолжать непрерывно свою деятельность;

| | |
|--|---|
|  Bellerage Alinga Accounting • Tax • Legal • Finance • IT | Дата: 06 мая 2024 года |
| | Аудиторское заключение за период с 01.04.2023 по 31.03.2024 г ООО «ЮНИК ФАРМАСЬЮТИКАЛ ЛАБОРАТОРИЗ» |

д) проводим оценку представления бухгалтерской отчетности специального назначения в целом, ее структуры и содержания, включая раскрытие информации, а также того, представляет ли бухгалтерская отчетность специального назначения лежащие в ее основе операции и события так, чтобы было обеспечено их достоверное представление.

Мы осуществляем информационное взаимодействие с лицами, ответственными за корпоративное управление аудируемого лица, доводя до их сведения, помимо прочего, информацию о запланированном объеме и сроках аудита, а также о существенных замечаниях по результатам аудита, в том числе о значительных недостатках системы внутреннего контроля, которые мы выявляем в процессе аудита.

Руководитель задания по аудиту,
по результатам которого составлено
аудиторское заключение
ОРНЗ 22006118182



Коломейчук Е. А.

Генеральный директор
ОРНЗ 22006056914



Силецкая А.В.

06 мая 2024 года

Аудиторская организация:
ООО «Беллераж Аудит»
ОГРН 1097746796267
115054, г. Москва, ул. Щипок, д.11, стр.1
член Саморегулируемой Организации Аудиторов Ассоциация «Содружество» (СРО ААС)
ОРНЗ 12006081663



Accounting. Tax. Finance. Legal. IT.

**Independent Auditor's Opinion
on Annual Accounting Statements
of Unique Pharmaceutical Laboratories LLC**

for the year ended 31 March 2024

[Translation from Russian]

Moscow

May 06, 2024

Independent Auditor's Opinion

[Translation from Russian]

Attn: Shareholders of
Unique Pharmaceutical Laboratories Limited Liability Company

Opinion

We have audited the accounting statements of **Unique Pharmaceutical Laboratories** Limited Liability Company (Primary State Registration Number 1057746834420), which comprise the balance sheet for the period from 01.04.2023 to 31.03.2024, the income statement for the period from 01.04.2023 to 31.03.2024, standalone statement of changes in equity for the year ended March 31, 2024, standalone statement of cash flow for the year ended March 31, 2024 and notes to the standalone accounting statements for the year ended March 31, 2024

In our opinion, the accompanying accounting statements present fairly, in all material respects, the financial position of Unique Pharmaceutical Laboratories LLC as of March 31, 2024, its financial performance for the period from 01.04.2023 to 31.03.2024, changes in equity for the period from 01.04.2023 to 31.03.2024, and its cash flows for the period from 01.04.2023 to 31.03.2024 in accordance with the corporate accounting rules.

Basis for Opinion

We conducted our audit in accordance with International Standards on Auditing (ISAs). Our responsibilities under those standards are further described in the Auditor's Responsibilities for the Audit of the Accounting (financial) statements section of our report. We are independent of the Company in accordance with the International Ethics Standards Board for Accountants' Code of Ethics for Professional Accountants (IESBA Code) together with the ethical requirements that are relevant to our audit of the accounting (financial) statements in the Russian Federation, and we have fulfilled our other ethical responsibilities in accordance with these requirements and the IESBA Code. We believe that the audit evidence we have obtained is sufficient and appropriate to provide a basis for our opinion.

Basis of Accounting and Restriction on Distribution

We draw attention to the fact that the accounting statements are prepared for presentation to owners of Unique Pharmaceutical Laboratories LLC information concerning activities of Unique Pharmaceutical Laboratories LLC for the period from April 01, 2023, to March 31, 2024. As a result, the accounting statements may not be suitable for other purposes. Our opinion does not contain any qualifications regarding this issue.

Emphasis of Matter

We pay attention to the fact that the activities of Unique Pharmaceutical Laboratories LLC for the period from 01.04.2023 to 31.03.2024 were carried out under the conditions of: a special military operation, package sanctions against the state debt of the Russian Federation, a number of Russian banks, as well as personal sanctions against a number of individuals and legal entities, the spread of a new coronavirus infection and related economic consequences, and these accounting statements were compiled under the conditions of restrictive measures introduced by the Government of the Russian Federation, which, in our opinion, it is of great importance for the understanding of the reporting by its users.

Our opinion does not contain any qualifications regarding this issue.

Responsibilities of Management and Those Charged with Governance

The management are responsible for the preparation and fair presentation of the accounting statements in accordance with Russian Accounting Standards, and for such internal control as the management determine is necessary to enable the preparation of accounting statements that are free from material misstatement, whether due to fraud or error.

In preparing the accounting statements, the management are responsible for assessing the Company's ability to continue as a going concern, disclosing, as applicable, matters related to going concern and using the going concern basis of accounting unless the management either intends to liquidate the Company or to cease operations, or has no realistic alternative but to do so.

Those charged with governance are responsible for overseeing the Company's annual accounting reporting process.

Auditor's Responsibility

Our objectives are to obtain reasonable assurance about whether the accounting statements as a whole are free from material misstatement, whether due to fraud or error, and to issue an auditor's report that includes our opinion. Reasonable assurance is a high level of assurance but is not a guarantee that an audit conducted in accordance with ISAs will always detect a material misstatement when it exists. Misstatements can arise from fraud or error and are considered material if, individually or in the aggregate, they could reasonably be expected to influence the economic decisions of users taken on the basis of these accounting statements.

As part of an audit in accordance with ISAs, we exercise professional judgment and maintain professional skepticism throughout the audit. We also:

- a) Identify and assess the risks of material misstatement of the accounting statements, whether due to fraud or error, design and perform audit procedures responsive to those risks, and obtain audit evidence that is sufficient and appropriate to provide a basis for our opinion. The risk of not detecting a material misstatement resulting from fraud is higher than for one resulting from error, as fraud may involve collusion, forgery, intentional omissions, misrepresentations, or the override of internal control.
- b) Obtain an understanding of internal control relevant to the audit in order to design audit procedures that are appropriate in the circumstances, but not for the purpose of expressing an opinion on the effectiveness of the Company's internal control.
- c) Evaluate the appropriateness of accounting policies used and the reasonableness of accounting estimates and related disclosures made by the management.
- d) Conclude on the appropriateness of the management's use of the going concern basis of accounting and based on the audit evidence obtained, whether a material uncertainty exists related to events or conditions that may cast significant doubt on the Company's ability to continue as a going concern. If we conclude that a material uncertainty exists, we are required to draw attention in our auditor's report to the related disclosures in the financial statements or, if such disclosures are inadequate, to modify our opinion. Our conclusions are based on the audit evidence obtained up to the date of our auditor's report. However, future events or conditions may cause the Company to cease to continue as a going concern.

- e) Evaluate the overall presentation, structure and content of the accounting statements, including the disclosures, and whether the accounting statements represent the underlying transactions and events in a manner that achieves fair presentation.

We communicate with those charged with governance regarding, among other matters, the planned scope and timing of the audit and significant audit findings, including any significant deficiencies in internal control that we identify during our audit.

Audit Engagement Leader
Principal Number of Registration Entry
22006118182

Elena Kolomejchuk

General Director
Principal Number of Registration Entry
22006056914


Anna Siletskaya

Audit organization:
Bellerage Audit LLC
Primary State Registration Number 1097746796267
115054, Moscow, Schipok str. 11 bld.1
Member of self-regulating organization Association of Russian auditors "Sodruzhestvo" (SRO AAS)
Principal Number of Registration Entry 12006081663

May 06, 2024

Translated from Russian by Elena Kolomejchuk



| ООО "ЮНИК ФАРМАСЬЮТИКАЛ ЛАБОРАТОРИЗ" (РОССИЯ, МОСКВА) | | | |
|--|---|---------------------|---------------------|
| Бухгалтерский баланс на 31 марта 2024 года | | | |
| (в руб.) | | | |
| Наименование показателя | Пояснения | На 31 марта 2024 г. | На 31 марта 2023 г. |
| 1 | | 2 | 3 |
| АКТИВ | | | |
| Внеоборотные активы | | | |
| (а) Основные средства | 1 | 12 022 512 | 18 061 161 |
| (б) Актив в форме права пользования | 2 | 9 409 121 | 18 057 895 |
| (е) Прочие нематериальные активы | 3 | 2 134 231 | 2 526 261 |
| (и) Отложенные налоговые активы (свернуто) | 4 | 55 331 841 | 56 818 132 |
| Итого внеоборотных активов | | 78 897 706 | 95 463 450 |
| Оборотные активы | | | |
| (а) Запасы | 5 | 38 631 302 | 72 230 060 |
| (б) Финансовые активы | | 399 914 714 | 391 560 751 |
| (i) Инвестиции | | 0 | 0 |
| (ii) Дебиторская задолженность | 6 | 387 291 275 | 361 487 250 |
| (iii) Денежные средства и денежные эквиваленты | 7 | 12 623 439 | 30 073 501 |
| (с) Активы по налогу на прибыль (свернуто) | | 0 | 0 |
| (д) Прочие оборотные активы | 8 | 61 440 124 | 58 538 590 |
| Итого оборотных активов | | 499 986 139 | 522 329 401 |
| Итого активов | | 578 883 845 | 617 792 851 |
| ПАССИВ | | | |
| Капитал | | | |
| (а) Уставный капитал | 9 | 365 264 639 | 365 264 639 |
| (б) Прочий капитал | 10 | -118 264 845 | -161 051 974 |
| Итого капитал | | 246 999 794 | 204 212 665 |
| Обязательства | | | |
| Долгосрочные обязательства | | | |
| (а) Финансовые обязательства | 11 | 170 000 000 | 200 000 000 |
| (i) Кредиторская задолженность | | 170 000 000 | 200 000 000 |
| (б) Резервы | | 10 466 451 | 19 199 854 |
| (ii) Арендные обязательства | | 10 466 451 | 19 199 854 |
| Итого долгосрочных обязательств | | 180 466 451 | 219 199 854 |
| Краткосрочные обязательства | | | |
| (а) Финансовые обязательства | | 106 426 679 | 128 489 692 |
| (i) Кредиторская задолженность | 12 | 106 426 679 | 128 489 692 |
| (б) Прочие краткосрочные обязательства | 13 | 478 555 | 48 969 |
| (с) Резервы | 14 | 44 512 365 | 65 841 670 |
| Итого краткосрочных обязательств | | 151 417 599 | 194 380 332 |
| Итого обязательств | | 331 884 050 | 413 580 186 |
| Итого капитал и обязательства | | 578 883 845 | 617 792 851 |
| В соответствии с нашим отчетом на соответствующую дату | | | |
| Для ООО "ЮНИК ФАРМАСЬЮТИКАЛ ЛАБОРАТОРИЗ" | | | |
| Генеральный директор _____ |  | Тарасов И.И. | |
| Место: Москва | | | |
| Дата: ____ апреля 2024 года | | | |



ООО "ЮНИК ФАРМАСЬЮТИКАЛ ЛАБОРАТОРИЗ" (РОССИЯ, МОСКВА)

Отчет о финансовых результатах на 31 марта 2024 года

(в руб.)

| Наименование показателя | Пояснения | На 31 марта 2024 г. | На 31 марта 2023 г. |
|---|-----------|----------------------|---------------------|
| ДОХОДЫ | | | |
| Выручка от операционной деятельности | 16 | 1 017 698 129 | 944 602 876 |
| Прочие доходы | 17 | 10 017 983 | 12 086 854 |
| Всего доходов (I+II) | | 1 027 716 111 | 956 689 730 |
| РАСХОДЫ | | | |
| Себестоимость потребленных материалов | 18 | 514 895 980 | 502 106 419 |
| Покупка товаров | | 0 | 0 |
| Изменения в запасах готовой продукции, товаров и незавершенного производств | | 0 | 0 |
| Расходы на оплату труда | 19 | 146 632 163 | 208 288 353 |
| Финансовые расходы | | 0 | 0 |
| Расходы на амортизацию | | 6 157 900 | 7 924 906 |
| Прочие расходы | 20 | 314 126 944 | 237 345 308 |
| Всего расходов | | 981 812 987 | 955 664 987 |
| Прибыль до налогообложения\ (III-IV) | | 45 903 124 | 1 024 743 |
| Налоговые расходы: | | | |
| Текущий налог на прибыль | | 1 629 704 | 5 962 914 |
| Отложенный налог на прибыль | | 1 486 292 | -2 349 345 |
| Всего налоговых расходов | | 3 115 996 | 3 613 569 |
| Чистая прибыль (V-VI) | | 42 787 128 | -2 588 826 |
| Прочий совокупный доход/(убыток) | | | |
| Статьи, которые не будут реклассифицированы в состав прибыли или убытка | | | |
| Переоценка обязательств по выплате пособий при увольнении сотрудников | | 0 | 0 |
| Налог на прибыль, относящийся к этим статьям | | 0 | 0 |
| Статьи, которые будут реклассифицированы в состав прибыли или убытка | | | |
| Прибыли/(убытки) от хеджирования денежных потоков | | 0 | 0 |
| Налог на прибыль, относящийся к этим статьям | | 0 | 0 |
| Прочий совокупный доход/(убыток) за год | | 0 | 0 |
| Итого совокупный доход за год (VII+VIII) | | 42 787 128 | -2 588 826 |
| Прибыль на акцию номинальной стоимостью 2 ` каждая | | | |
| Базовая (в `) | | | 0 |
| Разведенная (в `) | | | 0 |

В соответствии с нашим отчетом на соответствующую дату
Для ООО "ЮНИК ФАРМАСЬЮТИКАЛ ЛАБОРАТОРИЗ"

Генеральный директор _____ Тарасов И.И.

Место: Москва

Дата: ____ апреля 2024 года



ООО "ЮНИК ФАРМАСЬЮТИКАЛ ЛАБОРАТОРИЗ" (РОССИЯ, МОСКВА)

Отчет об изменении капитала на 31 марта 2024 года

| | (в руб.) | |
|--|---------------------|---------------------|
| | На 31 марта 2024 г. | На 31 марта 2023 г. |
| А. Собственный капитал (см. пояснение 7) | 365 264 639 | 365 264 639 |
| Баланс на начало года | 0 | 0 |
| Изменения в собственном уставном капитале в течение года | 365 264 639 | 365 264 639 |
| Balance at the end of the year | | |

В. Прочий капитал (см. пояснение 8)

| Наименование показателя | Относящийся к владельцам Компании | | | | | | | | | | Прочий капитал |
|--|--|-------------------|---|--|------------------------------|--------------|--------------------------|--|----------------|---|----------------|
| | Reserves and surplus | | | | | | | | | | |
| | Резервы капитала (переведенные из объединяющейся компании) | Резервный капитал | Резерв на случай непредвиденных обстоятельств | Резерв на выплату дивидендов по ценным бумагам | Резерв на погашение капитала | Общий резерв | Нераспределенная прибыль | Резерв на опционы на акции для сотрудников | Прочие резервы | | |
| На 1 апреля 2022 г. | 0 | 0 | 0 | 0 | 0 | 0 | -161 034 600 | 0 | 0 | 0 | -161 034 600 |
| Прибыль за год | 0 | 0 | 0 | 0 | 0 | 0 | -2 588 826 | 0 | 0 | 0 | -2 588 826 |
| Прочий совокупный доход за год (изменения в стандартах БУ) | 0 | 0 | 0 | 0 | 0 | 0 | 2 571 452 | 0 | 0 | 0 | 2 571 452 |
| Итого совокупный доход за год | 0 | 0 | 0 | 0 | 0 | 0 | -17 375 | 0 | 0 | 0 | -17 375 |
| На 31 марта 2023 г. | 0 | 0 | 0 | 0 | 0 | 0 | -161 051 974 | 0 | 0 | 0 | -161 051 974 |
| Прибыль за год | 0 | 0 | 0 | 0 | 0 | 0 | 42 787 128 | 0 | 0 | 0 | 42 787 128 |
| Итого совокупный доход за год | 0 | 0 | 0 | 0 | 0 | 0 | 42 787 128 | 0 | 0 | 0 | 42 787 128 |
| На 31 марта 2024 г. | 0 | 0 | 0 | 0 | 0 | 0 | -118 264 845 | 0 | 0 | 0 | -118 264 845 |

В соответствии с нашим отчетом на соответствующую дату
Для ООО "ЮНИК ФАРМАСЬЮТИКАЛ ЛАБОРАТОРИЗ"



Генеральный директор _____ Тарасов И.И.

Место: Москва

Дата: ___ апреля 2024 года

ООО "ЮНИК ФАРМАСЬЮТИКАЛ ЛАБОРАТОРИЗ" (РОССИЯ, МОСКВА)

Отчет о движении денежных средств на 31 марта 2024 года

(в руб.)

| Наименование показателя | На 31 марта 2024 г. | | На 31 марта 2023 г. | |
|--|---------------------|--------------------|---------------------|-----------------------|
| | Проаудировано | | Проаудировано | |
| А. Денежные потоки от операционной деятельности | | | | |
| Прибыль до налогообложения | | 45 903 124 | | 1 024 743 |
| Корректировки на : | | | | |
| Расходы на амортизацию | 7 269 930 | | 7 023 815 | |
| Амортизация ППА | 5 947 949 | | 6 787 429 | |
| Переход на новый стандарт БУ (ФСБУ 14/2022) | -1 | | | |
| Чистая (прибыль)/убыток от продажи/выбытия основных средств | -212 209 | | -541 143 | |
| Списанный избыточный резерв | -21 329 305 | | 14 832 729 | |
| | | -8 323 637 | | 28 102 830 |
| Операционная прибыль до изменения оборотного капитала | | 37 579 487 | | 29 127 573 |
| Корректировки оборотного капитала: | | | | |
| Увеличение торговой и прочей дебиторской задолженности | -25 804 025 | | -63 383 231 | |
| Прочая дебиторская задолженность | -2 901 534 | | -27 868 994 | |
| Увеличение запасов | 33 598 758 | | 39 752 590 | |
| Увеличение торговой кредиторской задолженности, прочих обязательств и резервов | -22 063 014 | | -172 036 668 | |
| Увеличение долгосрочных обязательств | -8 733 403 | | -5 645 474 | |
| Прочая Кредиторская задолженность и Резервы | 429 586 | | -869 402 | |
| | | -25 473 631 | | -230 051 179 |
| Денежные средства, полученные от операционной деятельности | | 12 105 856 | | -200 923 606 |
| Уплаченные налоги на прибыль (включая налог, удержанный у источника) (за вычетом возмещения) | | -1 629 704 | | -5 962 914 |
| Чистый денежный поток, полученный от операционной деятельности (а) | | 10 476 152 | | -206 886 520 |
| В. Денежный поток от инвестиционной деятельности | | | | |
| Приобретение основных средств (см. пояснения II ниже) | -448 708 | | -568 175 | |
| Приобретение нематериальных активов (включая нематериальный актив в стадии разработки) | -720 000 | | -2 138 239 | |
| Поступление ППА | -967 495 | | | |
| Поступления от продажи основных средств | 541 667 | | 2 991 667 | |
| Досрочное расторжение договоров аренды | 3 668 321 | | - | |
| Чистый денежный поток от инвестиционной деятельности (б) | | 2 073 785 | | 285 253 |
| С. Движение денежных средств от финансовой деятельности | | | | |
| Платежи за выкуп собственных акций (Погашение)/поступления от текущих заимствований (свернуто) | -30 000 000 | | 200 000 000,00 | |
| Выплаченные проценты | - | | - | |
| Выплаченные дивиденды (включая налог на распределение дивидендов за предыдущий год) | - | | - | |
| Погашение обязательств по аренде | - | | - | |
| Чистый денежный поток от финансовой деятельности (с) | | -30 000 000 | | 200 000 000,00 |
| Чистое увеличение /(уменьшение) денежных средств и их эквивалентов (а+б+с) | | -17 450 062 | | -6 601 267 |
| Денежные средства и их эквиваленты на начало года* | 30 073 501 | | 36 674 768 | |
| Курсовая разница при пересчете денежных средств и их эквивалентов в иностранной валюте | | | | |
| Денежные средства и их эквиваленты на конец года* | 12 623 439 | -17 450 062 | 30 073 501 | -6 601 267 |

*Денежные средства и их эквиваленты включают следующее

| Наименование показателя | На 31 марта 2024 г. | На 31 марта 2023 г. |
|--|---------------------|---------------------|
| Остатки на счетах в банках | 12 623 439 | 30 073 501 |
| Чеки в кассе | 0 | 0 |
| Наличные денежные средства в кассе | 0 | 0 |
| Срочные депозиты со сроком погашения менее 3 месяцев | 0 | 0 |
| Минус : Банковский овердрафт | 0 | 0 |
| Денежные средства и их эквиваленты | 12 623 439 | 30 073 501 |

В соответствии с нашим отчетом на соответствующую дату

Для ООО "ЮНИК ФАРМАСЬЮТИКАЛ ЛАБОРАТОРИЗ"

Генеральный директор _____ Тарасов И.И.

Место: Москва

Дата: ___ апреля 2024 года



ООО "ЮНИК ФАРМАСЬЮТИКАЛ ЛАБОРАТОРИЗ" (РОССИЯ, МОСКВА)

Пояснения к бухгалтерской отчетности, составленной по состоянию на 31 марта 2024 года

1. Основные средства

| Наименование показателя | Первоначальная стоимость | | | | Накопленная амортизация | | | Остаточная стоимость | |
|-------------------------|--------------------------|----------------|---------------------|-------------------|-----------------------------------|----------------------|---------------------|----------------------|-------------------|
| | На 1 апреля 2023 г. | | На 31 марта 2024 г. | | На 1 апреля 2023 г. | | На 31 марта 2024 г. | | |
| | На 1 апреля 2023 г. | Выбытия | На 31 марта 2024 г. | Вывытия | Амортизационные отчисления за год | По выбывшим объектам | На 31 марта 2024 г. | На 31 марта 2023 г. | |
| Транспортные средства | 35 660 015 | 0 | 2 100 638 | 0 | 19 038 246 | 1 771 181 | 22 668 152 | 10 891 224 | 16 621 768 |
| Офисное оборудование | 2 189 927 | 448 708 | 0 | 2 638 635 | 797 503 | 709 845 | 1 507 347 | 1 131 288 | 1 392 424 |
| Кондиционеры | 173 783 | 0 | 0 | 173 783 | 126 815 | 46 968 | 173 783 | 0 | 46 968 |
| Итого | 38 023 725 | 448 708 | 2 100 638 | 36 371 795 | 19 962 564 | 6 157 900 | 24 349 283 | 12 022 512 | 18 061 161 |

2. ППА

| Particulars | Первоначальная стоимость | | | | Накопленная амортизация | | | Остаточная стоимость | |
|---------------------|--------------------------|----------------|---------------------|-------------------|-----------------------------------|----------------------|---------------------|----------------------|-------------------|
| | На 1 апреля 2023 г. | | На 31 марта 2024 г. | | На 1 апреля 2023 г. | | На 31 марта 2024 г. | | |
| | На 1 апреля 2023 г. | Выбытия | На 31 марта 2024 г. | Вывытия | Амортизационные отчисления за год | По выбывшим объектам | На 31 марта 2024 г. | На 31 марта 2023 г. | |
| ППА (аренда офиса) | 18 424 917 | 0 | 0 | 18 424 917 | 4 493 882 | 5 392 659 | 9 886 541 | 8 538 376 | 13 931 035 |
| ППА (аренда склада) | 5 502 481 | 967 495 | 5 502 481 | 967 495 | 1 375 620 | 555 290 | 96 750 | 870 745 | 4 126 861 |
| Total | 23 927 398 | 967 495 | 5 502 481 | 19 392 412 | 5 869 502 | 5 947 949 | 9 983 291 | 9 409 121 | 18 057 895 |

3. Нематериальные активы

| Наименование показателя | Первоначальная стоимость | | | | Накопленная амортизация | | | Остаточная стоимость | |
|-------------------------|--------------------------|----------------|---------------------|------------------|-----------------------------------|----------------------|---------------------|----------------------|------------------|
| | На 1 апреля 2023 г. | | На 31 марта 2024 г. | | На 1 апреля 2023 г. | | На 31 марта 2024 г. | | |
| | На 1 апреля 2023 г. | Выбытия | На 31 марта 2024 г. | Вывытия | Амортизационные отчисления за год | По выбывшим объектам | На 31 марта 2024 г. | На 31 марта 2023 г. | |
| Видео ролики | 0 | 720 000 | 0 | 720 000 | 0 | 70 000 | 70 000 | 650 000 | 0 |
| Веб-сайты | 3 881 791 | 0 | 0 | 3 881 791 | 1 355 530 | 1 042 030 | 2 397 560 | 1 484 231 | 2 526 261 |
| Total | 3 881 791 | 720 000 | 0 | 4 601 791 | 1 355 530 | 1 112 030 | 2 467 560 | 2 134 231 | 2 526 261 |

4. Отложенные налоговые активы (свернуто)

(в руб.)

| Наименование показателя | На 31 марта 2024 г. | На 31 марта 2023 г. |
|---|---------------------|---------------------|
| Резерв на бонусы дистрибьюторам | 7 042 526 | 8 790 802 |
| Убыток | 41 514 577 | 48 381 024 |
| Арендные обязательства | 2 087 850 | 3 839 971 |
| Программа предоставления акций сотрудникам | 4 051 134 | |
| Резерв по сомнительным долгам | 2 972 894 | |
| Отложенные налоговые активы | 57 668 982 | 61 011 797 |
| ППА | 1 881 824 | 3 611 579 |
| Основные средства | 455 317 | 582 086 |
| Прочие | | |
| Отложенные налоговые обязательства | 2 337 141 | 4 193 665 |
| Отложенные налоговые активы (свернуто) | 55 331 841 | 56 818 132 |

5. Текущие финансовые активы - Запасы

(в руб.)

| Наименование показателя | На 31 марта 2024 г. | На 31 марта 2023 г. |
|---------------------------------------|---------------------|---------------------|
| Товары для продажи | 37 783 456 | 73 515 790 |
| За вычетом резерва на обесценение ТМЦ | | 3 611 423 |
| | 37 783 456 | 69 904 367 |
| Прочие материалы | 847 845 | 2 325 693 |
| Итого | 38 631 302 | 72 230 060 |

6. Текущие финансовые активы - Дебиторская задолженность

(в руб.)

| Наименование показателя | На 31 марта 2024 г. | На 31 марта 2023 г. |
|---|---------------------|---------------------|
| (Учитывается по амортизированной стоимости, если не указано иное) | | |
| Не является сомнительной* | 437 368 379 | 405 441 259 |
| За вычетом резерва на бонусы дистрибьюторам | 35 212 632 | 43 954 009 |
| За вычетом резерва на сомнительные долги | 14 864 472 | |
| | 387 291 275 | 361 487 250 |
| Итого | 387 291 275 | 361 487 250 |

7. Текущие финансовые активы - Денежные средств и остатки на счетах в банках

(в руб.)

| Наименование показателя | На 31 марта 2024 г. | На 31 марта 2023 г. |
|--|---------------------|---------------------|
| Денежные средства и их эквиваленты | | |
| Остатки в банках - На текущих счетах | 12 623 439 | 30 073 501 |
| Срочные депозиты со сроком погашения менее 3 месяцев | | |
| Итого | 12 623 439 | 30 073 501 |

8. Прочие оборотные активы

(в руб.)

| Наименование показателя | На 31 марта 2024 г. | На 31 марта 2023 г. |
|---|---------------------|---------------------|
| Авансы выданные | 31 002 488 | 31 395 321 |
| Расходы будущих периодов | 2 861 067 | 14 776 724 |
| Таможенные платежи | 5 353 909 | 19 839 |
| НДС | 0 | 4 002 558 |
| Расчеты с законодательными/налоговыми органами, т.е. налог на товары и услуги (GST), акцизы, налог на услуги и т.д. | 185 421 | 7 818 645 |
| Предоплата по программе предоставления акций сотрудникам | 21 316 759 | 0 |
| Прочая дебиторская задолженность | 720 480 | 525 503 |
| Итого | 61 440 124 | 58 538 590 |

ООО "ЮНИК ФАРМАСЬЮТИКАЛ ЛАБОРАТОРИЗ" (РОССИЯ, МОСКВА)

Пояснения к бухгалтерской отчетности, составленной по состоянию на 31 марта 2024 года

9. Уставный капитал (в руб.)

| Наименование показателя | На 31 марта 2024 г. | На 31 марта 2023 г. |
|-------------------------|---------------------|---------------------|
| Уставный капитал | 365 264 639 | 365 264 639 |
| Итого | 365 264 639 | 365 264 639 |

10. Прочий капитал (в руб.)

| Наименование показателя | На 31 марта 2024 г. | На 31 марта 2023 г. |
|--------------------------|---------------------|---------------------|
| Нераспределенная прибыль | -118 264 845 | -161 051 974 |
| Итого | -118 264 845 | -161 051 974 |

11. Краткосрочные финансовые обязательства

(' in RUB)

| Particulars | На 31 марта 2024 г. | На 31 марта 2023 г. |
|------------------------|---------------------|---------------------|
| Кредиты банков | 170 000 000 | 200 000 000,00 |
| Арендные обязательства | 10 466 451 | 19 199 854 |
| Total | 180 466 451 | 219 199 854 |

12. Краткосрочные финансовые обязательства - Кредиторская задолженность

(в руб.)

| Наименование показателя | На 31 марта 2024 г. | На 31 марта 2023 г. |
|---|---------------------|---------------------|
| (Учитывается по амортизированной стоимости, если не указано иное) | | |
| Связанные стороны | 101 013 809 | 121 496 846 |
| - JBСPL | 101 013 809 | 121 496 846 |
| - UPL FZE | | |
| Прочая кредиторская задолженность | 5 411 878 | 6 991 978 |
| Авансы полученные | 992 | 869 |
| Итого | 106 426 679 | 128 489 692 |

13. Краткосрочные финансовые обязательства - Прочие

(в руб.)

| Наименование показателя | На 31 марта 2024 г. | На 31 марта 2023 г. |
|-----------------------------------|---------------------|---------------------|
| Прочая кредиторская задолженность | 478 555 | 48 969 |
| Итого | 478 555 | 48 969 |

14. Краткосрочные обязательства - резервы

(в руб.)

| Наименование показателя | На 31 марта 2024 г. | На 31 марта 2023 г. |
|--|---------------------|---------------------|
| Программа предоставления акций сотрудникам | 23 367 634 | 18 068 826 |
| Резерв на премии | 2 000 000 | 14 500 000 |
| Резерв на оплату отпусков | 19 144 731 | 33 272 845 |
| Итого | 44 512 365 | 65 841 670 |

В 2004 году JB Chemicals & Pharmaceuticals LTD (Индия) внедрила Систему опционов на акции для сотрудников. Политика Группы предусматривает, что ООО ЮНИК ФАРМАСЬЮТИКАЛ ЛАБОРАТОРИЗ возмещает расходы, непосредственно связанные с Опционом, предоставленным Сотруднику(ам) Компании, в том числе в части исполнения Опционной программы. Сумма компенсации по состоянию на 31 марта 2024 года составляет 21 092 778,14 индийских рупий (23 367 634,26 рублей).

15. Расчет расходов по налогу на прибыль и бухгалтерской прибыли

(в руб.)

| Наименование показателя | На 31 марта 2024 г. | На 31 марта 2023 г. |
|--|---------------------|---------------------|
| Бухгалтерская прибыль до налогообложения | 45 903 124 | 1 024 743 |
| Установленная налоговая ставка (%) | 20,00% | 20,00% |
| Ожидаемые расходы по налогу на прибыль | 9 180 625 | 204 949 |
| Налоговый эффект от: | | |
| Разницы: | -3 422 367 | 23 914 833 |
| -Скидки, компенсации недостачи/ущерба | 395 092 | 458 456 |
| -Расходы на оплату труда, не принимаемые для налогообложения | 152 614 | 468 347 |
| -Аренда | 194 487 | 1 141 959 |
| -Основные средства | 633 844 | 808 504 |
| -Программа предоставления акций сотрудникам | 2 024 055 | 7 684 316 |
| -Инвентаризация резерва на премии покупателям | -12 971 635 | |
| -Резерв по сомнительным долгам | 14 864 472 | |
| -Резерв на премии | -12 500 000 | 14 500 000 |
| -Резерв на обесценение ТМЦ | -3 611 423 | -8 708 083 |
| -Подарки | 2 676 821 | 1 982 392 |
| -Расходы на социальное обеспечение сотрудников | 401 479 | 340 116 |
| -Прочие расходы | 87 570 | 388 341 |
| -Бонусы дистрибьюторам | 4 230 257 | 4 850 484 |
| Бухгалтерская прибыль после корректировки | 42 480 757 | 24 939 576 |
| Убыток предыдущих лет, уменьшающий налоговую базу по налогу на прибыль | 8 148 519 | 29 718 665 |
| Расходы по налогу на прибыль | 1 629 704 | 5 962 914 |
| -Корректировка, признанная в текущем году в отношении текущего налога за | | 0 |
| Налоговые расходы, признанные в составе прибыли или убытка | 1 629 704 | 5 962 914 |
| Эффективная налоговая ставка (%) | 3,55% | 581,89% |

ООО "ЮНИК ФАРМАСЬЮТИКАЛ ЛАБОРАТОРИЗ" (РОССИЯ, МОСКВА)

Пояснения к бухгалтерской отчетности, составленной по состоянию на 31 марта 2024 года

15. Выручка от операционной деятельности

(в руб.)

| Наименование показателя | На 31 марта 2024 г. | На 31 марта 2023 г. |
|---|----------------------|---------------------|
| Реализация товаров и услуг | | |
| Продажа фармацевтической продукции | 912 170 377 | 838 136 715 |
| Премии дистрибьюторам | -46 244 961 | -43 745 663 |
| Маркетинговые услуги | 151 772 713 | 150 211 824 |
| Реализованные курсовые разницы от продажи товаров и услуг | | |
| Доля в Совместном предприятии | 0 | 0 |
| | 1 017 698 129 | 944 602 876 |
| Прочие доходы : | | |
| | 0 | 0 |
| Итого | 1 017 698 129 | 944 602 876 |

17. Прочие доходы

(в руб.)

| Наименование показателя | На 31 марта 2024 г. | На 31 марта 2023 г. |
|--|---------------------|---------------------|
| Процентный доход по финансовым инструментам, оцениваемым по амортизированной стоимости- | | |
| Срочные депозиты | 0 | 104 808 |
| Прочие | 0 | 0 |
| Дивиденды от текущих инвестиций | 0 | 0 |
| Дивиденды от инвестиций | 0 | 0 |
| Чистая прибыль от выбытия основных средств | 212 209 | 382 827 |
| Резерв по сомнительным долгам, списанным/возмещенным | | |
| Резерв на обесценение ТМЦ | 0 | 8 708 083 |
| Чистая прибыль/(убыток) по операциям с иностранной валютой | -3 475 204 | -1 530 303 |
| Прочий доход | 13 280 977 | 4 421 439 |
| Итого | 10 017 983 | 12 086 854 |

18. Себестоимость потребляемого материала

(в руб.)

| Наименование показателя | На 31 марта 2024 г. | На 31 марта 2023 г. |
|--------------------------------------|---------------------|---------------------|
| Сырье и упаковочные материалы | | |
| Сальдо на начало периода | 0 | 0 |
| Покупки | 184 000 | 213 333 |
| | 184 000 | 213 333 |
| Минус: Сальдо на конец периода | 0 | 0 |
| Итого | 184 000 | 213 333 |

Пояснение : Покупка товаров для продажи

(в руб.)

| Наименование показателя | На 31 марта 2024 г. | На 31 марта 2023 г. |
|--------------------------------|---------------------|---------------------|
| Сальдо на начало периода | 72 230 060 | 111 982 650 |
| Покупка товаров для продажи | 481 297 221 | 462 353 829 |
| | 553 527 281 | 574 336 479 |
| Минус: Сальдо на конец периода | 38 631 302 | 72 230 060 |
| Итого | 514 895 980 | 502 106 419 |

ООО "ЮНИК ФАРМАСЬЮТИКАЛ ЛАБОРАТОРИЗ" (РОССИЯ, МОСКВА)

Пояснения к бухгалтерской отчетности, составленной по состоянию на 31 марта 2024 года

19. Расходы на оплату труда

(в руб.)

| Наименование показателя | На 31 марта 2024 г. | На 31 марта 2023 г. |
|---|---------------------|---------------------|
| Заработная плата (отдел маркетинга) | 56 717 589 | 79 214 751 |
| Заработная плата (другие отделы) | 55 818 306 | 67 502 833 |
| Взносы в социальные и другие фонды (отдел маркетинга) | 15 370 901 | 20 801 839 |
| Взносы в социальные и другие фонды (другие отделы) | 11 419 647 | 10 381 640 |
| Программа предоставления акций сотрудникам | 2 024 055 | 7 684 316 |
| Резерв на премии | | 14 500 000 |
| Медицинское страхование (отдел маркетинга) | 1 509 935 | 2 078 287 |
| Медицинское страхование (другие отделы) | 1 217 636 | 1 382 395 |
| Другие выплаты в рамках с трудовых договоров | 152 614 | 4 402 176 |
| Расходы на социальное обеспечение персонала | 401 479 | 340 116 |
| Итого | 146 632 163 | 208 288 353 |

20. Прочие расходы

(в руб.)

| Наименование показателя | На 31 марта 2024 г. | На 31 марта 2023 г. |
|--|---------------------|---------------------|
| Вознаграждения аудиторов | 1 166 000 | 535 000 |
| Банковские комиссии | 6 813 051 | 6 324 355 |
| Командировочные расходы | 98 519 | 1 576 334 |
| Расходы на обслуживание автомобилей | 1 555 960 | 1 231 944 |
| Сертификация | 1 746 789 | 2 061 973 |
| Консультационные услуги | 1 232 306 | 1 050 773 |
| Расходы на утилизацию | 311 450 | 425 760 |
| Транспортные расходы | 1 166 475 | 950 100 |
| Расходы по найму сотрудников | 1 701 640 | 365 569 |
| Страхование | 718 497 | 1 034 374 |
| Аренда офиса | 9 047 027 | 9 593 330 |
| Упаковка | 184 000 | 403 733 |
| Регистрационные расходы | 1 610 117 | 1 155 042 |
| Представительские расходы | 127 465 | 98 571 |
| Недостача/брак | 4 234 509 | 18 754 454 |
| Расходы на программное обеспечение | 656 352 | 931 956 |
| Расходы на складское хранение | 10 757 945 | 16 178 327 |
| Маркетинговые расходы | | |
| Реклама в интернете | 5 704 501 | 4 134 047 |
| Реклама в журналах | 733 000 | 1 060 953 |
| Реклама Метрогил, Панум, Зотт | 22 876 464 | 16 472 802 |
| Командировочные расходы | 2 034 761 | 2 223 469 |
| Расходы на обслуживание автомобилей | 8 116 368 | 11 219 842 |
| Система управления взаимодействия с клиентами | 1 277 826 | 1 489 209 |
| Доставка материалов медицинским представителям | 319 275 | 294 723 |
| Выставки | 11 653 300 | 12 069 478 |
| Расходы по найму сотрудников | | |
| Информационные услуги | 3 959 946 | 3 878 250 |
| Маркетинговые исследования | 141 955 500 | 91 916 623 |
| Мониторинг продаж | 4 942 058 | 4 752 370 |
| Офисное оборудование | | |
| Презентации | 1 180 477 | 911 969 |
| Рекламные материалы | 1 951 331 | 4 218 736 |
| Круглые столы для врачей | 7 284 967 | 5 128 966 |
| Обучение | 931 882 | 345 691 |
| Прочие расходы | 143 018 | 185 098 |
| Скидки, компенсации недостачи/ущерба | 395 092 | 766 682 |
| Убыток по страховому случаю | | |
| Резерв по сомнительным долгам | 14 864 472 | |
| Проценты по кредиту | 33 255 094 | 7 250 096 |
| Резерв на обесценение ТМЦ | | |
| Прочие расходы | 7 419 509 | 6 354 706 |
| Итого | 314 126 944 | 237 345 308 |

| UNIQUE PHARMACEUTICAL LABORATORIES LLC (RUSSIA, MOSCOW) | | | |
|---|----------|-------------------------|-------------------------|
| Standalone Balance Sheet as at March 31, 2024 | | | |
| (` in RUB) | | | |
| Particulars | Note No. | As at March 31, 2024 | As at March 31, 2023 |
| | 1 | 2 | 3 |
| ASSETS | | | |
| Non-current assets | | | |
| (a) Property, plant and equipment | 1 | 12 022 512 | 18 061 161 |
| (b) Right-of-use assets | 2 | 9 409 121 | 18 057 895 |
| (c) Other intangible assets | 3 | 2 134 231 | 2 526 261 |
| (d) Deferred tax assets (net) | | 55 331 841 | 56 818 132 |
| Total non-current assets | | 78 897 706 | 95 463 450 |
| Current assets | | | |
| (a) Inventories | 5 | 38 631 302 | 72 230 060 |
| (b) Financial assets | | 399 914 714 | 391 560 751 |
| (i) Investments | | 0 | 0 |
| (ii) Trade receivables | 6 | 387 291 275 | 361 487 250 |
| (iii) Cash and cash equivalents | 7 | 12 623 439 | 30 073 501 |
| (c) Income tax assets (net) | | 0 | 0 |
| (d) Other current assets | 8 | 61 440 124 | 58 538 590 |
| Total current assets | | 499 986 139 | 522 329 401 |
| Total assets | | 578 883 845 | 617 792 851 |
| EQUITY AND LIABILITIES | | | |
| Equity | | | |
| (a) Equity share capital | 9 | 365 264 639 | 365 264 639 |
| (b) Other equity | 10 | -118 264 845 | -161 051 974 |
| Total equity | | 246 999 794 | 204 212 665 |
| Liabilities | | | |
| Non-current liabilities | | | |
| (a) Financial liabilities | | 170 000 000 | 200 000 000 |
| (i) Borrowings | | 170 000 000 | 200 000 000 |
| (ii) Trade payables | | 10 466 451 | 19 199 854 |
| (i) Lease liabilities | | 10 466 451 | 19 199 854 |
| Total non-current liabilities | 11 | 180 466 451 | 219 199 854 |
| Current liabilities | | | |
| (a) Financial liabilities | | 106 426 679 | 128 489 692 |
| (i) Trade payables | 12 | 106 426 679 | 128 489 692 |
| (b) Other current liabilities | 13 | 478 555 | 48 969 |
| (c) Provisions | 14 | 44 512 365 | 65 841 670 |
| Total current liabilities | | 151 417 599 | 194 380 332 |
| Total liabilities | | 331 884 050 | 413 580 186 |
| Total equity and liabilities | | 578 883 845 | 617 792 851 |

As per our report of even date
For UNIQUE PHARMACEUTICAL LABORATORIES LLC

General director _____ Tarasov, I.I.

Place : Moscow
Date : __ April 2024



UNIQUE PHARMACEUTICAL LABORATORIES LLC (RUSSIA, MOSCOW)
Standalone Statement of Profit and Loss for the year ended March 31, 2024

(` in RUB)

| Particulars | Note No. | Year ended March 31, 2024 | Year ended March 31, 2023 |
|---|----------|------------------------------|------------------------------|
| INCOME | | | |
| Revenue From Operations | 15 | 1 017 698 129 | 944 602 876 |
| Other Income | 16 | 10 017 983 | 12 086 854 |
| Total Income (I+II) | | 1 027 716 111 | 956 689 730 |
| EXPENDITURE | | | |
| Cost of materials consumed | 17 | 514 895 980 | 502 106 419 |
| Purchases of stock-in-trade | | 0 | 0 |
| Changes in inventories of finished goods, stock-in-trade and work-in-progress | | 0 | 0 |
| Employee benefits expense | 18 | 146 632 163 | 208 288 353 |
| Finance costs | | 0 | 0 |
| Depreciation and amortization expense | | 6 157 900 | 7 924 906 |
| Other expenses | 19 | 314 126 944 | 237 345 308 |
| Total expenses | | 981 812 987 | 955 664 987 |
| Profit before tax (III-IV) | | 45 903 124 | 1 024 743 |
| Tax expense: | | | |
| Current tax | | 1 629 704 | 5 962 914 |
| Deferred tax | | 1 486 292 | -2 349 345 |
| Total Tax expense | | 3 115 996 | 3 613 569 |
| Profit for the year (V-VI) | | 42 787 128 | -2 588 826 |
| Other comprehensive income/(loss) | | | |
| Items that will not be reclassified to profit or loss | | | |
| Re-measurement of post-employment benefit obligations | | 0 | 0 |
| Income tax relating to these items | | 0 | 0 |
| Items that will be reclassified to profit or loss | | | |
| Gains/(losses) on cash flow hedges | | 0 | 0 |
| Income tax relating to these items | | 0 | 0 |
| Other comprehensive income/(loss) for the year | | 0 | 0 |
| Total Comprehensive income for the year (VII+VIII) | | 42 787 128 | -2 588 826 |
| Earnings per equity share of face value of ` 2 each | | | |
| Basic (in `) | | | 0 |
| Diluted (in `) | | | 0 |

As per our report of even date
For UNIQUE PHARMACEUTICAL LABORATORIES LLC

General director _____ Tarasov I.I.

Place : Moscow

Date : __ April 2024



UNIQUE PHARMACEUTICAL LABORATORIES LLC (RUSSIA, MOSCOW)

Standalone Statement of Changes in Equity for the year ended March 31, 2024

| | (in RUB) | |
|---|-------------------------|-------------------------|
| | As at March 31, 2024 | As at March 31, 2023 |
| A. Equity share capital (refer note 7) | | |
| Balance at the beginning of the year | 365 264 639 | 365 264 639 |
| Changes in equity share capital during the year | 0 | 0 |
| Balance at the end of the year | 365 264 639 | 365 264 639 |

B. Other equity (refer note 8)

| Particulars | Attributable to the owners of the Company | | | | | | | | | | Other Equity | |
|---|--|-----------------|----------------------|---------------------|----------------------------|----------------------------|-----------------|-------------------|--------------------------------|-------------------------|--------------|--------------|
| | Capital Reserves (transferred from amalgamating company) | | Reserves and surplus | | | | | | | Other reserves | | |
| | Investment allowance reserve (utilised) | Capital reserve | Capital reserve | Contingency reserve | Securities premium reserve | Capital redemption reserve | General reserve | Retained earnings | Employee stock options reserve | Cash flow hedge reserve | | |
| Balance as on April 1, 2022 | 0 | 0 | 0 | 0 | 0 | 0 | 0 | -161 034 600 | 0 | 0 | 0 | -161 034 600 |
| Profit for the year | 0 | 0 | 0 | 0 | 0 | 0 | 0 | -2 588 826 | 0 | 0 | 0 | -2 588 826 |
| Other comprehensive income for the year (new FA standart recalculation) | 0 | 0 | 0 | 0 | 0 | 0 | 0 | 2 571 452 | 0 | 0 | 0 | 2 571 452 |
| Total comprehensive income for the year | 0 | 0 | 0 | 0 | 0 | 0 | 0 | -17 374 | 0 | 0 | 0 | -17 374 |
| Balance as on March 31, 2023 | 0 | 0 | 0 | 0 | 0 | 0 | 0 | -161 051 974 | 0 | 0 | 0 | -161 051 974 |
| Profit for the year | 0 | 0 | 0 | 0 | 0 | 0 | 0 | 42 787 128 | 0 | 0 | 0 | 42 787 128 |
| Total comprehensive income for the year | 0 | 0 | 0 | 0 | 0 | 0 | 0 | 42 787 128 | 0 | 0 | 0 | 42 787 128 |
| Balance as on March 31, 2024 | 0 | 0 | 0 | 0 | 0 | 0 | 0 | -118 264 845 | 0 | 0 | 0 | -118 264 845 |

As per our report of even date

For UNIQUE PHARMACEUTICAL LABORATORIES LLC "УНИКЕ ФАРМАЦЕУТИКАЛ ЛАБОРАТОРИЗ" ООО

General director



Place : Moscow

Date : April 2024

UNIQUE PHARMACEUTICAL LABORATORIES LLC (RUSSIA, MOSCOW)
Standalone Statement of Cash Flow for the year ended March 31, 2024

(' in RUB)

| Particulars | Year Ended March 31, 2024 | | Year Ended March 31, 2023 | |
|--|---------------------------|--------------------|---------------------------|-----------------------|
| | Audited | | Audited | |
| A. Cash flow from operating activities | | | | |
| Profit before tax | | 45 903 124 | | 1 024 743 |
| Adjustments for: | | | | |
| Depreciation and amortization expense | 7 269 930 | | 7 023 815 | |
| Depreciation of ROU | 5 947 949 | | 6 787 429 | |
| Transfer to a new accounting standard (intangible assets) | -1 | | | |
| Net (gain)/loss on sale/disposal of property, plant and equipment | -212 209 | | -541 143 | |
| Excess provision written back | -21 329 305 | | 14 832 729 | |
| Expected credit loss allowance and bad debts written off | - | -8 323 637 | - | 28 102 830 |
| Operating profit before working capital changes | | 37 579 487 | | 29 127 573 |
| Adjustments for working capital: | | | | |
| Increase in trade and other receivables | -25 804 025 | | -63 383 231 | |
| Other Receivables | -2 901 534 | | -27 868 994 | |
| Increase in inventories | 33 598 758 | | 39 752 590 | |
| Increase in trade payables, other liabilities and provisions | -22 063 014 | | -172 036 668 | |
| Increase in non-current liabilities | -8 733 403 | | -5 645 474 | |
| Other Payables & Provisions | 429 586 | | -869 402 | |
| Cash generated from operations | | -25 473 631 | - | -230 051 179 |
| | | 12 105 857 | | -200 923 606 |
| Income taxes paid (including tax deducted at source) (net of refund) | | -1 629 704 | | -5 962 914 |
| Net cash flow generated from operating activities (a) | | 10 476 153 | | -206 886 520 |
| B. Cash flow from investing activities | | | | |
| Purchase of property, plant and equipment | -448 708 | | -568 175 | |
| | -720 000 | | -2 138 239 | |
| Purchase of intangible assets (including intangible asset under development) | | | | |
| Acquisition of ROU assets | -967 495 | | | |
| Proceeds from sale of property, plant and equipment | 541 667 | | 2 991 667 | |
| Early termination of the lease agreement | 3 668 321 | | 0 | |
| Net cash flow used in investing activities (b) | | 2 073 785 | | 285 253 |
| C. Cash flow from financing activities | | | | |
| (Repayment)/proceeds from current borrowings (net) | -30 000 000 | | 200 000 000 | |
| Net cash flow used in financing activities © | | -30 000 000 | | 200 000 000,00 |
| Net increase /(decrease) in cash and cash equivalents (a+b+c) | | -17 450 062 | | -6 601 267 |
| Cash and cash equivalents at the beginning of the year* | 30 073 501 | | 36 674 768 | |
| Cash and cash equivalents at the end of the year* | 12 623 439 | -17 450 062 | 30 073 501 | -6 601 267 |

*Cash and cash equivalents comprises the following

| Particulars | As at | As at |
|--|-------------------|-------------------|
| | March 31, 2024 | March 31, 2023 |
| Balances with banks | 12 623 439 | 30 073 501 |
| Cheques on hand | 0 | 0 |
| Cash on hand | 0 | 0 |
| Fixed deposits with maturity of less than 3 months | 0 | 0 |
| | 12 623 439 | 30 073 501 |
| Less : Bank overdraft | 0 | 0 |
| Cash and cash equivalents | 12 623 439 | 30 073 501 |

As per our report of even date

For UNIQUE PHARMACEUTICAL LABORATORIES LLC

General director _____ Tarasov I.I.

Place : Moscow

Date : __ April 2024



UNIQUE PHARMACEUTICAL LABORATORIES LLC (RUSSIA, MOSCOW)

Notes to the Standalone Accounting Statements for the year ended March 31, 2024

1. Property, plant and equipment

| Particulars | Gross Block | | | | Accumulated Depreciation | | | Net Block | |
|------------------|----------------------|----------------|------------------|----------------------|--------------------------|---------------------------|------------------|----------------------|----------------------|
| | As at April 01, 2023 | Additions | Deductions | As at March 31, 2024 | As at April 01, 2023 | Amortization for the year | Deductions | As at March 31, 2024 | As at March 31, 2023 |
| | | | | | | | | | |
| Vehicles | 35 660 015 | 0 | 2 100 638 | 33 559 377 | 19 038 246 | 5 401 087 | 1 771 181 | 10 891 224 | 16 621 768 |
| Office equipment | 2 189 927 | 448 708 | 0 | 2 638 635 | 797 503 | 709 845 | 0 | 1 131 288 | 1 392 424 |
| Air conditioners | 173 783 | 0 | 0 | 173 783 | 126 815 | 46 968 | 0 | 0 | 46 968 |
| Total | 38 023 725 | 448 708 | 2 100 638 | 36 371 795 | 19 962 564 | 6 157 900 | 1 771 181 | 12 022 512 | 18 061 161 |

2. Right-of-Use Asset

| Particulars | Gross Block | | | | Accumulated Depreciation | | | Net Block | |
|---------------------------------|----------------------|----------------|------------------|----------------------|--------------------------|----------------------------------|------------------|----------------------|----------------------|
| | As at April 01, 2023 | Additions | Disposals | As at March 31, 2024 | As at April 01, 2023 | Depreciation charge for the year | On disposals | As at March 31, 2024 | As at April 01, 2023 |
| | | | | | | | | | |
| Right-of-use asset- Office rent | 18 424 917 | 0 | 0 | 18 424 917 | 4 493 882 | 5 392 659 | 0 | 9 886 541 | 13 931 035 |
| Right-of-use asset - WH rent | 5 502 481 | 967 495 | 5 502 481 | 967 495 | 1 375 620 | 555 290 | 1 834 160 | 96 750 | 4 126 861 |
| Total | 23 927 398 | 967 495 | 5 502 481 | 19 392 412 | 5 869 502 | 5 947 949 | 1 834 160 | 9 983 291 | 18 057 895 |

3. Intangible assets

| Particulars | Gross Block | | | | Accumulated Amortization | | | Net Block | |
|--------------|----------------------|----------------|------------|----------------------|--------------------------|---------------------------|------------|----------------------|----------------------|
| | As at April 01, 2023 | Additions | Deductions | As at March 31, 2024 | As at April 01, 2023 | Amortization for the year | Deductions | As at March 31, 2024 | As at March 31, 2023 |
| | | | | | | | | | |
| Promo video | 0 | 720 000 | 0 | 720 000 | 0 | 70 000 | 0 | 650 000 | 0 |
| WEB sites | 3 881 791 | 0 | 0 | 3 881 791 | 1 355 530 | 1 042 030 | 0 | 1 484 231 | 2 526 261 |
| Total | 3 881 791 | 720 000 | 0 | 4 601 791 | 1 355 530 | 1 112 030 | 0 | 2 134 231 | 2 526 261 |

UNIQUE PHARMACEUTICAL LABORATORIES LLC (RUSSIA, MOSCOW)
Notes to the Standalone Accounting Statements for the year ended March 31, 2024

4. Deferred tax assets (net)

(` in RUB)

| Particulars | As at March 31, 2024 | As at March 31, 2023 |
|-------------------------------------|-------------------------|-------------------------|
| Deferred tax assets | | |
| Provision for bonus to distributors | 7 042 526 | 8 790 802 |
| Loss | 41 514 577 | 48 381 024 |
| Rent liabilities | 2 087 850 | 3 839 971 |
| ESOP | 4 051 134 | |
| Reserve on bad debts | 2 972 894 | |
| | 57 668 982 | 61 011 797 |
| Deferred tax liabilities | | |
| Right of use | 1 881 824 | 3 611 579 |
| FA depreciation | 455 317 | 582 086 |
| Others | | |
| | 2 337 141 | 4 193 665 |
| Deferred tax assets (net) | 55 331 841 | 56 818 132 |

5. Current financial assets - Inventories

(` in RUB)

| Particulars | As at March 31, 2024 | As at March 31, 2023 |
|---|-------------------------|-------------------------|
| (Lower of cost and net realisable value) | | |
| Stock-in-trade | 37 783 456 | 73 515 790 |
| Less : Allowance for impaire of inventory | | 3 611 423 |
| | 37 783 456 | 69 904 367 |
| Other materials | 847 845 | 2 325 693 |
| Share of Joint Venture | 0 | 0 |
| Total | 38 631 302 | 72 230 060 |

6. Current financial assets - Trade receivables

(` in RUB)

| Particulars | As at March 31, 2024 | As at March 31, 2023 |
|---|-------------------------|-------------------------|
| (Carried at amortised cost, except otherwise stated) | | |
| Considered good * | 437 368 379 | 405 441 259 |
| Less : Allowance for bonuses to distributors | 35 212 632 | 43 954 009 |
| Less : Reserve on bad debts | 14 864 472 | |
| | 387 291 275 | 361 487 250 |
| Total | 387 291 275 | 361 487 250 |

7. Current financial assets -Cash and bank balance

(` in RUB)

| Particulars | As at March 31, 2024 | As at March 31, 2023 |
|--|-------------------------|-------------------------|
| Cash and cash equivalents | | |
| Balances with banks - In current accounts | 12 623 439 | 30 073 501 |
| Bank deposits (having original maturity of less than 3 months) | | |
| Total | 12 623 439 | 30 073 501 |

8. Other Current Assets

(` in RUB)

| Particulars | As at March 31, 2024 | As at March 31, 2023 |
|---|-------------------------|-------------------------|
| Advances to suppliers | 31 002 488 | 31 395 321 |
| Prepaid expenses | 2 861 067 | 14 776 724 |
| Customs | 5 353 909 | 19 839 |
| VAT | 0 | 4 002 558 |
| Balances with statutory/revenue authorities like goods and service tax (GST), excise, service tax, etc. | 185 421 | 7 818 645 |
| ESOP prepayment to JBCPL | 21 316 759 | 0 |
| Other receivables | 720 480 | 525 503 |
| Total | 61 440 124 | 58 538 590 |

UNIQUE PHARMACEUTICAL LABORATORIES

LLC (RUSSIA, MOSCOW)

Notes to the Standalone Accounting Statements for the year ended March 31, 2024

9. Share capital

(` in RUB)

| Particulars | As at March 31, 2024 | As at March 31, 2023 |
|--------------------|-------------------------|-------------------------|
| Authorized capital | 365 264 639 | 365 264 639 |
| Total | 365 264 639 | 365 264 639 |

Details of shareholders

| Name of Shareholder | As at March 31, 2022 | As at March 31, 2021 |
|--|----------------------|----------------------|
| | % of Holding | % of Holding |
| JB Chemicals & Pharmaceuticals LTD (India) | 100,00 | 100,00 |

10. Other equity

(` in RUB)

| Particulars | As at March 31, 2024 | As at March 31, 2023 |
|------------------------|-------------------------|-------------------------|
| Retained earnings/loss | -118 264 845 | -161 051 974 |
| Total | -118 264 845 | -161 051 974 |

11. Non-current financial liabilities (` in RUB)

| Particulars | As at March 31, 2024 | As at March 31, 2023 |
|--|-------------------------|-------------------------|
| Loans from Banks | 170 000 000 | 200 000 000 |
| Lease liabilities (office and WH rent) | 10 466 451 | 19 199 854 |
| Total | 180 466 451 | 219 199 854 |

12. Current financial liabilities - Trade payables (` in RUB)

| Particulars | As at March 31, 2024 | As at March 31, 2023 |
|---|-------------------------|-------------------------|
| (Carried at amortised cost, except otherwise stated) | | |
| Related parties | 101 013 809 | 121 496 846 |
| - JBCPL | 101 013 809 | 121 496 846 |
| - UPL FZE | | |
| Other trade payables | 5 411 878 | 6 991 978 |
| Advances from customers | 992 | 869 |
| Total | 106 426 679 | 128 489 692 |

13. Current financial liabilities-Others (` in RUB)

| Particulars | As at March 31, 2024 | As at March 31, 2023 |
|----------------|-------------------------|-------------------------|
| Other payables | 478 555 | 48 969 |
| Total | 478 555 | 48 969 |

14. Current liabilities -Provisions (` in RUB)

| Particulars | As at March 31, 2024 | As at March 31, 2023 |
|---------------------|-------------------------|-------------------------|
| Reserve on ESOP | 23 367 634 | 18 068 826 |
| Reserve on bonuses | 2 000 000 | 14 500 000 |
| Reserve on vacation | 19 144 731 | 33 272 845 |
| Total | 44 512 365 | 65 841 670 |

In the year 2004, JB Chemicals & Pharmaceuticals LTD (India) has instituted the Employees Stock option Scheme. The Group's Policy provides for UNIQUE PHARMACEUTICAL LABORATORIES LLC to compensate employee compensation cost directly related to the Option granted to the Employee(s) of UNIQUE PHARMACEUTICAL LABORATORIES LLC, including in terms of the execution of the Option Program. The amount of Compensation as on March, 31 2024 is 21 092 778,14 INR (23 367 634,26 RUB).

Reconciliation of tax expense and the accounting profit is under (` in RUB)

| Particulars | As at March 31, 2024 | As at March 31, 2023 |
|--|-------------------------|-------------------------|
| Accounting Profit before tax | 45 903 124 | 1 024 743 |
| Enacted tax rate (%) | 20,00% | 20,00% |
| Expected income tax expense | 9 180 625 | 204 949 |
| Tax effect of : | | |
| Differences: | -3 422 367 | 23 914 833 |
| -Discounts, compensations of shortages/damages | 395 092 | 458 456 |
| -Employee's expenses not subject for profit tax base | 152 614 | 468 347 |
| -Rent | 194 487 | 1 141 959 |
| -Fixed assets | 633 844 | 808 504 |
| -ESOP | 2 024 055 | 7 684 316 |
| -Inventorization of Allowance for impaire of inventory | -12 971 635 | |
| -Reserve on bad debts | 14 864 472 | |
| -Bonuses for employees | -12 500 000 | 14 500 000 |
| -Allowance for impaire of inventory | -3 611 423 | -8 708 083 |
| -Gifts | 2 676 821 | 1 982 392 |
| -Staff Welfare Expenses | 401 479 | 340 116 |
| -Other expenses | 87 570 | 388 341 |
| -Bonuses for disrtibutors | 4 230 257 | 4 850 484 |
| Accounting Profit after ajustment | 42 480 757 | 24 939 576 |
| Previous years loss reducing the profit tax base | 8 148 519 | 29 718 665 |
| Tax expenses | 1 629 704 | 5 962 914 |
| -Adjustment recognised in current year in relation to the current tax of earlier years | 0 | 0 |
| Tax expenses recognized in profit or loss | 1 629 704 | 5 962 914 |
| Effective tax rate (%) | 3,55% | 581,89% |

UNIQUE PHARMACEUTICAL LABORATORIES LLC (RUSSIA, MOSCOW)
Notes to the Standalone Accounting Statements for the year ended March 31, 2024

15. Revenue from operations (‘ in RUB)

| Particulars | Year ended March 31, 2024 | Year ended March 31, 2023 |
|---|------------------------------|------------------------------|
| Sales of products and services | | |
| Sale of pharmaceuticals products | 912 170 377 | 838 136 715 |
| Reserve on bonuses to distributors | -46 244 961 | -43 745 663 |
| Marketing services | 151 772 713 | 150 211 824 |
| Realised exchange differences on sale of product and services | | |
| Share of Joint Venture | 0 | 0 |
| | 1 017 698 129 | 944 602 876 |
| Other Operating Revenues : | | |
| | 0 | 0 |
| Total | 1 017 698 129 | 944 602 876 |

16. Other income (‘ in RUB)

| Particulars | Year ended March 31, 2024 | Year ended March 31, 2023 |
|---|------------------------------|------------------------------|
| Interest income on financial instruments measured at amortised cost- | | |
| Fixed deposits | 0 | 104 808 |
| Others | 0 | 0 |
| Dividend from current investment | 0 | 0 |
| Dividend from investments | 0 | 0 |
| Net gain on disposal of property, plant and equipment | 212 209 | 382 827 |
| Provision for Doubtful debts Written Back /Recovered | | |
| Allowance for impaire of inventory | 0 | 8 708 083 |
| Net Gain/ (loss) on foreign currency transactions | -3 475 204 | -1 530 303 |
| Miscellaneous income ^ | 13 280 977 | 4 421 439 |
| Total | 10 017 983 | 12 086 854 |

17. Cost of material consumed (‘ in RUB)

| Particulars | Year ended March 31, 2024 | Year ended March 31, 2023 |
|--|------------------------------|------------------------------|
| Raw materials and packing materials | | |
| Opening inventories | 0 | 0 |
| Purchases | 184 000 | 213 333 |
| | 184 000 | 213 333 |
| Less: Closing inventories | 0 | 0 |
| Total | 184 000 | 213 333 |

Note : Purchase of traded goods (‘ in RUB)

| Particulars | Year ended March 31, 2024 | Year ended March 31, 2023 |
|---------------------------|------------------------------|------------------------------|
| Opening inventories | 72 230 060 | 111 982 650 |
| Purchases of traded goods | 481 297 221 | 462 353 829 |
| | 553 527 281 | 574 336 479 |
| Less: Closing inventories | 38 631 302 | 72 230 060 |
| Total | 514 895 980 | 502 106 419 |

UNIQUE PHARMACEUTICAL LABORATORIES LLC (RUSSIA, MOSCOW)
Notes to the Standalone Accounting Statements for the year ended March 31, 2024

18. Employee benefits expense

(` in RUB)

| Particulars | Year ended March 31, 2024 | Year ended March 31, 2023 |
|--|------------------------------|------------------------------|
| Salaries and wages (marketing) | 56 717 589 | 79 214 751 |
| Salaries and wages (others) | 55 818 306 | 67 502 833 |
| Contribution to provident fund and other funds (marketing) | 15 370 901 | 20 801 839 |
| Contribution to provident fund and other funds (others) | 11 419 647 | 10 381 640 |
| ESOP | 2 024 055 | 7 684 316 |
| Reserve on bonuses | 2 000 000 | 14 500 000 |
| Medical insurance (marketing) | 1 509 935 | 2 078 287 |
| Medical insurance (others) | 1 217 636 | 1 382 395 |
| Other payments under labour contract | 152 614 | 4 402 176 |
| Staff welfare expenses | 401 479 | 340 116 |
| Total | 146 632 163 | 208 288 353 |

19. Other expenses

(` in RUB)

| Particulars | Year ended March 31, 2024 | Year ended March 31, 2023 |
|---|------------------------------|------------------------------|
| Audit Fees | 1 166 000 | 535 000 |
| Bank Charges | 6 813 051 | 6 324 355 |
| Business trips | 98 519 | 1 576 334 |
| Car expenses | 1 555 960 | 1 231 944 |
| Certification | 1 746 789 | 2 061 973 |
| Consulting services | 1 232 306 | 1 050 773 |
| Destruction expenses | 311 450 | 425 760 |
| Freight Expenses | 1 166 475 | 950 100 |
| HR expenses | 1 701 640 | 365 569 |
| Insurance | 718 497 | 1 034 374 |
| Office Rent | 9 047 027 | 9 593 330 |
| Packing | 184 000 | 403 733 |
| Registration expenses | 1 610 117 | 1 155 042 |
| Rep. expenses | 127 465 | 98 571 |
| Shortages/Damages | 4 234 509 | 18 754 454 |
| Software expenses | 656 352 | 931 956 |
| Warehousing expenses | 10 757 945 | 16 178 327 |
| Marketing expenses | | |
| Advertizing in internet | 5 704 501 | 4 134 047 |
| Advertizing in magazines | 733 000 | 1 060 953 |
| Advertizing Metrogyl, Panum, Zott | 22 876 464 | 16 472 802 |
| Business trips | 2 034 761 | 2 223 469 |
| Car expenses | 8 116 368 | 11 219 842 |
| CRM | 1 277 826 | 1 489 209 |
| Delivery of materials to med. Reps | 319 275 | 294 723 |
| Exhibitions | 11 653 300 | 12 069 478 |
| HR expenses | | |
| Information services | 3 959 946 | 3 878 250 |
| Marketing reserch | 141 955 500 | 91 916 623 |
| Monitoring of sales | 4 942 058 | 4 752 370 |
| Office equipment | | |
| Presentations | 1 180 477 | 911 969 |
| Promo materials | 1 951 331 | 4 218 736 |
| Round tables for doctors | 7 284 967 | 5 128 966 |
| Trainings | 931 882 | 345 691 |
| Other expenses | 143 018 | 185 098 |
| Discounts, compensations of shortages/damages | 395 092 | 766 682 |
| Loss on DNs | | |
| Reserve on bad debts | 14 864 472 | |
| Interest on loan | 33 255 094 | 7 250 096 |
| Allowance for impaire of inventory | | |
| Miscellaneous Expenses | 7 419 509 | 6 354 706 |
| Total | 314 126 944 | 237 345 308 |