




Accounting. Tax. Finance. Legal. IT.

**Аудиторское заключение  
независимого аудитора  
о бухгалтерской (финансовой)  
отчетности специального назначения  
ООО «ЮНИК ФАРМАСЬЮТИКАЛ  
ЛАБОРАТОРИЗ»**

**С 01.04.2022 ПО 31.03.2023**

**г. Москва**

**17 мая 2023 года**

 <b>Bellerage Alinga</b> Accounting • Tax • Legal • Finance • IT	Дата: 17 мая 2023 года
	Аудиторское заключение за период с 01.04.2022 по 31.03.2023 г ООО «ЮНИК ФАРМАСЬЮТИКАЛ ЛАБОРАТОРИЗ»

## АУДИТОРСКОЕ ЗАКЛЮЧЕНИЕ

Участникам общества с ограниченной ответственностью  
«ЮНИК ФАРМАСЬЮТИКАЛ ЛАБОРАТОРИЗ»

### Мнение

Мы провели аудит прилагаемой бухгалтерской (финансовой) отчетности специального назначения Общества с ограниченной ответственностью «ЮНИК ФАРМАСЬЮТИКАЛ ЛАБОРАТОРИЗ» (ОГРН 1057746834420, адрес: 127994, г. Москва, ул. Тверская, д. 18, корп. 1, каб. 609), состоящей из бухгалтерского баланса по состоянию на **31 марта 2023 года**, отчета о финансовых результатах за период с 01 апреля 2022 по 31 марта 2023 года.

По нашему мнению, прилагаемая бухгалтерская (финансовая) отчетность специального назначения отражает достоверно во всех существенных отношениях финансовое положение Общества с ограниченной ответственностью «ЮНИК ФАРМАСЬЮТИКАЛ ЛАБОРАТОРИЗ» по состоянию на 31 марта 2023 года, финансовые результаты его деятельности за период с 01 апреля 2022 по 31 марта 2023 год в соответствии с корпоративными правилами учета.

### Основание для выражения мнения

Мы провели аудит в соответствии с Международными стандартами аудита (МСА). Наша ответственность в соответствии с этими стандартами описана в разделе «Ответственность аудитора за аудит бухгалтерской (финансовой) отчетности специального назначения» настоящего заключения. Мы являемся независимыми по отношению к аудируемому лицу в соответствии с Правилами независимости аудиторов и аудиторских организаций и Кодексом профессиональной этики аудиторов, соответствующими Кодексу этики профессиональных бухгалтеров, разработанному Советом по международным стандартам этики для профессиональных бухгалтеров, и нами выполнены прочие иные обязанности в соответствии с этими требованиями профессиональной этики. Мы полагаем, что полученные нами аудиторские доказательства являются достаточными и надлежащими, чтобы служить основанием для выражения нашего мнения.

### Принципы учета и ограничения в отношении распространения

Обращаем внимание на то, что бухгалтерская (финансовая) отчетность специального назначения подготовлена для представления собственникам ООО «ЮНИК ФАРМАСЬЮТИКАЛ ЛАБОРАТОРИЗ» информации, касающейся деятельности ООО «ЮНИК ФАРМАСЬЮТИКАЛ ЛАБОРАТОРИЗ» за период с 1 апреля 2022 года по 31 марта 2023 года. В результате бухгалтерская (финансовая) отчетность специального назначения может оказаться непригодной для других целей. Наше мнение по этому вопросу не изменилось.

Беллераж Аудит	Страница 2 из 5	Конфиденциально
----------------	-----------------	-----------------

 <b>Bellerage Alinga</b> Accounting • Tax • Legal • Finance • IT	Дата: 17 мая 2023 года
	Аудиторское заключение за период с 01.04.2022 по 31.03.2023 г ООО «ЮНИК ФАРМАСЬЮТИКАЛ ЛАБОРАТОРИЗ»

### Важные обстоятельства

Мы обращаем внимание на то, что деятельность общества с ограниченной ответственностью «ЮНИК ФАРМАСЬЮТИКАЛ ЛАБОРАТОРИЗ» в период с 01.04.2022 по 31.03.2023 года осуществлялась в условиях: проводимой специальной военной операции, пакетных санкций в отношении государственного долга Российской Федерации, ряда российских банков, а также персональных санкций в отношении ряда физических и юридических лиц, распространения новой коронавирусной инфекции и связанных с этим экономических последствий, и данная бухгалтерская отчетность составлена в условиях внедренных Правительством РФ ограничительных мер, что, по нашему мнению, имеет первостепенное значение для понимания отчетности ее пользователями.

Мы не выражаем модифицированного мнения в связи с этим вопросом

### Ответственность руководства и членов совета директоров аудируемого лица за бухгалтерскую (финансовую) отчетность специального назначения

Руководство несет ответственность за подготовку и достоверное представление данной бухгалтерской (финансовой) отчетности специального назначения в соответствии с правилами составления бухгалтерской отчетности, установленными в Российской Федерации, и за систему внутреннего контроля, которую руководство считает необходимой для подготовки бухгалтерской (финансовой) отчетности специального назначения, не содержащей существенных искажений вследствие недобросовестных действий или ошибок.

При подготовке бухгалтерской (финансовой) отчетности специального назначения руководство несет ответственность за оценку способности аудируемого лица продолжать непрерывно свою деятельность, за раскрытие в соответствующих случаях сведений, относящихся к непрерывности деятельности, и за составление отчетности на основе допущения о непрерывности деятельности, за исключением случаев, когда руководство намеревается ликвидировать аудируемого лица, прекратить ее деятельность или когда у него отсутствует какая-либо иная реальная альтернатива, кроме ликвидации или прекращения деятельности.

Лица, ответственные за корпоративное управление, несут ответственность за надзор за подготовкой бухгалтерской (финансовой) отчетности специального назначения аудируемого лица.

### Ответственность аудитора за аудит бухгалтерской (финансовой) отчетности специального назначения

Наша цель состоит в получении разумной уверенности в том, что бухгалтерская (финансовая) отчетность специального назначения не содержит существенных искажений вследствие недобросовестных действий или ошибок, и в составлении аудиторского заключения, содержащего наше мнение. Разумная уверенность представляет собой высокую степень уверенности, но не является гарантией того, что аудит, проведенный в соответствии с МСА, всегда выявляет существенные искажения при их наличии. Искажения могут быть результатом

 <b>Bellerage Alinga</b> Accounting • Tax • Legal • Finance • IT	Дата: 17 мая 2023 года
	Аудиторское заключение за период с 01.04.2022 по 31.03.2023 г ООО «ЮНИК ФАРМАСЬЮТИКАЛ ЛАБОРАТОРИЗ»

недобросовестных действий или ошибок и считаются существенными, если можно обоснованно предположить, что в отдельности или в совокупности они могут повлиять на экономические решения пользователей, принимаемые на основе этой бухгалтерской (финансовой) отчетности специального назначения.

В рамках аудита, проводимого в соответствии с МСА, мы применяем профессиональное суждение и сохраняем профессиональный скептицизм на протяжении всего аудита. Кроме того, мы выполняем следующее:

а) выявляем и оцениваем риски существенного искажения бухгалтерской (финансовой) отчетности специального назначения вследствие недобросовестных действий или ошибок; разрабатываем и проводим аудиторские процедуры в ответ на эти риски; получаем аудиторские доказательства, являющиеся достаточными и надлежащими, чтобы служить основанием для выражения нашего мнения. Риск необнаружения существенного искажения в результате недобросовестных действий выше, чем риск необнаружения существенного искажения в результате ошибки, так как недобросовестные действия могут включать сговор, подлог, умышленный пропуск, искаженное представление информации или действия в обход системы внутреннего контроля;

б) получаем понимание системы внутреннего контроля, имеющей значение для аудита, с целью разработки аудиторских процедур, соответствующих обстоятельствам, но не с целью выражения мнения об эффективности системы внутреннего контроля аудируемого лица;


в) оцениваем надлежащий характер применяемой учетной политики, обоснованность оценочных значений, рассчитанных руководством аудируемого лица и соответствующего раскрытия информации;

г) делаем вывод о правомерности применения руководством аудируемого лица допущения о непрерывности деятельности, а на основании полученных аудиторских доказательств – вывод о том, имеется ли существенная неопределенность в связи с событиями или условиями, в результате которых могут возникнуть значительные сомнения в способности аудируемого лица продолжать непрерывно свою деятельность. Если мы приходим к выводу о наличии существенной неопределенности, мы должны привлечь внимание в нашем аудиторском заключении к соответствующему раскрытию информации в бухгалтерской (финансовой) отчетности специального назначения или, если такое раскрытие информации является ненадлежащим, модифицировать наше мнение. Наши выводы основаны на аудиторских доказательствах, полученных до даты нашего аудиторского заключения. Однако будущие события или условия могут привести к тому, что аудируемое лицо утратит способность продолжать непрерывно свою деятельность;

д) проводим оценку представления бухгалтерской (финансовой) отчетности специального назначения в целом, ее структуры и содержания, включая раскрытие информации, а также того, представляет ли бухгалтерская (финансовая) отчетность специального назначения лежащие в ее основе операции и события так, чтобы было обеспечено их достоверное представление.

Мы осуществляем информационное взаимодействие с лицами, ответственными за корпоративное руководство аудируемого лица, доводя до их сведения, помимо прочего, информацию о запланированном объеме и сроках аудита, а также о существенных замечаниях по результатам аудита, в том числе о значительных недостатках системы внутреннего контроля, которые мы выявляем в процессе аудита.

Мы также предоставляем лицами, ответственными за корпоративное руководство аудируемого лица заявление о том, что мы соблюдали все соответствующие этические требования в

 Accounting • Tax • Legal • Finance • IT	Дата: 17 мая 2023 года
	Аудиторское заключение за период с 01.04.2022 по 31.03.2023 г ООО «ЮНИК ФАРМАСЬЮТИКАЛ ЛАБОРАТОРИЗ»

отношении независимости и информировали этих лиц обо всех взаимоотношениях и прочих вопросах, которые можно обоснованно считать оказывающими влияние на независимость аудитора, а в необходимых случаях – о соответствующих мерах предосторожности.

Руководитель задания по аудиту,  
по результатам которого составлено  
аудиторское заключение  
ОРНЗ 22006118182



Коломейчук Е. А.

Генеральный директор  
ОРНЗ 22006056914



Силецкая А.В.

17 мая 2023 года

Аудиторская организация:  
ООО «Беллераж Аудит»  
ОГРН 1097746796267  
115054, г. Москва, ул. Щипок, д.11, стр.1  
член Саморегулируемой Организации Аудиторов Ассоциация «Содружество» (СРО ААС)  
ОРНЗ 12006081663



Accounting. Tax. Finance. Legal. IT.

**Independent Auditor's Opinion  
on Annual Accounting (Financial)  
Statements**

**of Unique Pharmaceutical Laboratories LLC**

**for the year ended 31 March 2023**

**[Translation from Russian]**

**Moscow**

**May 17, 2023**

# Independent Auditor's Opinion

[Translation from Russian]

Attn: Shareholders of  
**Unique Pharmaceutical Laboratories** Limited Liability Company

## Opinion

We have audited the accounting (financial) statements of **Unique Pharmaceutical Laboratories** Limited Liability Company (Primary State Registration Number 1057746834420, 18 Tverskaya str., building 1, room 609, 127994, Moscow, Russia), which comprise the balance sheet for the period from 01.04.2022 to 31.03.2023, the income statement for the period from 01.04.2022 to 31.03.2023.

**In our opinion, the accompanying financial statements present fairly, in all material respects, the financial position of Unique Pharmaceutical Laboratories LLC as of March 31, 2023, and its financial performance and its cash flows for the year then ended in accordance with the corporate accounting rules.**

## Basis for Opinion

We conducted our audit in accordance with International Standards on Auditing (ISAs). Our responsibilities under those standards are further described in the Auditor's Responsibilities for the Audit of the Accounting (financial) statements section of our report. We are independent of the Company in accordance with the International Ethics Standards Board for Accountants' Code of Ethics for Professional Accountants (IESBA Code) together with the ethical requirements that are relevant to our audit of the accounting (financial) statements in the Russian Federation, and we have fulfilled our other ethical responsibilities in accordance with these requirements and the IESBA Code. We believe that the audit evidence we have obtained is sufficient and appropriate to provide a basis for our opinion.

## Basis of Accounting and Restriction on Distribution

We draw attention to the fact that the financial (accounting) statements are prepared for presentation to owners of Unique Pharmaceutical Laboratories LLC information concerning activities of Unique Pharmaceutical Laboratories LLC for the period from April 01, 2022, to March 31, 2023. As a result, the financial (accounting) statements may not be suitable for other purposes. Our opinion does not contain any qualifications regarding this issue.

## Emphasis of Matter

We pay attention to the fact that the activities of Unique Pharmaceutical Laboratories LLC for the period from 01.04.2022 to 31.03.2023 were carried out under the conditions of: a special military operation, package sanctions against the state debt of the Russian Federation, a number of Russian banks, as well as personal sanctions against a number of individuals and legal entities, the spread of a new coronavirus infection and related economic consequences, and these accounting statements were compiled under the conditions of restrictive measures introduced by the Government of the Russian Federation, which, in our opinion, it is of great importance for the understanding of the reporting by its users.

Our opinion does not contain any qualifications regarding this issue.

## **Responsibilities of Management and Those Charged with Governance**

The management are responsible for the preparation and fair presentation of the accounting (financial) statements in accordance with Russian Accounting Standards, and for such internal control as the management determine is necessary to enable the preparation of accounting (financial) statements that are free from material misstatement, whether due to fraud or error.

In preparing the accounting (financial) statements, the management are responsible for assessing the Company's ability to continue as a going concern, disclosing, as applicable, matters related to going concern and using the going concern basis of accounting unless the management either intends to liquidate the Company or to cease operations, or has no realistic alternative but to do so.

Those charged with governance are responsible for overseeing the Company's annual financial reporting process.

### **Auditor's Responsibility**

Our objectives are to obtain reasonable assurance about whether the accounting (financial) statements as a whole are free from material misstatement, whether due to fraud or error, and to issue an auditor's report that includes our opinion. Reasonable assurance is a high level of assurance but is not a guarantee that an audit conducted in accordance with ISAs will always detect a material misstatement when it exists. Misstatements can arise from fraud or error and are considered material if, individually or in the aggregate, they could reasonably be expected to influence the economic decisions of users taken on the basis of these accounting (financial) statements.

As part of an audit in accordance with ISAs, we exercise professional judgment and maintain professional skepticism throughout the audit. We also:

- a) Identify and assess the risks of material misstatement of the accounting (financial) statements, whether due to fraud or error, design and perform audit procedures responsive to those risks, and obtain audit evidence that is sufficient and appropriate to provide a basis for our opinion. The risk of not detecting a material misstatement resulting from fraud is higher than for one resulting from error, as fraud may involve collusion, forgery, intentional omissions, misrepresentations, or the override of internal control.
- b) Obtain an understanding of internal control relevant to the audit in order to design audit procedures that are appropriate in the circumstances, but not for the purpose of expressing an opinion on the effectiveness of the Company's internal control.
- c) Evaluate the appropriateness of accounting policies used and the reasonableness of accounting estimates and related disclosures made by the management.
- d) Conclude on the appropriateness of the management's use of the going concern basis of accounting and based on the audit evidence obtained, whether a material uncertainty exists related to events or conditions that may cast significant doubt on the Company's ability to continue as a going concern. If we conclude that a material uncertainty exists, we are required to draw attention in our auditor's report to the related disclosures in the accounting (financial) statements or, if such disclosures are inadequate, to modify our opinion. Our conclusions are based on the audit evidence obtained up to the date of our auditor's report. However, future events or conditions may cause the Company to cease to continue as a going concern.
- e) Evaluate the overall presentation, structure and content of the accounting (financial) statements, including the disclosures, and whether the accounting (financial) statements represent the underlying transactions and events in a manner that achieves fair presentation.



- f) Obtain sufficient appropriate audit evidence regarding the financial information of the entities or business activities within the Company to express an opinion on the accounting (financial) statements. We are responsible for the direction, supervision and performance of the Company audit. We remain solely responsible for our audit opinion.

We communicate with those charged with governance regarding, among other matters, the planned scope and timing of the audit and significant audit findings, including any significant deficiencies in internal control that we identify during our audit.

We also provide those responsible for the corporate governance of the audited entity with a statement that we have complied with all relevant ethical requirements regarding independence and have informed these persons of all relationships and other matters that can reasonably be considered to affect the independence of the auditor, and, where appropriate, of precautionary measures.

Audit Engagement Leader  
Principal Number of Registration Entry  
22006118182

Elena Kolomejchuk

General Director  
Principal Number of Registration Entry  
22006056914

Anna Siletskaya

Audit organization:  
Bellerage Audit LLC  
Primary State Registration Number 1097746796267  
115054, Moscow, Schipok str. 11 bld.1  
Member of self-regulating organization Association of Russian auditors "Sodruzhestvo" (SRO AAS)  
Principal Number of Registration Entry 12006081663

May 17, 2023

**Translated from Russian by Elena Kolomejchuk**



ООО "ЮНИК ФАРМАСЬЮТИКАЛ ЛАБОРАТОРИЗ" (РОССИЯ, МОСКВА)  
 Бухгалтерский баланс на 31 марта 2023 года (в руб.)

Наименование показателя	Пояснения	На 31 марта 2023 г.	На 31 марта 2022 г.
		2	3
<b>АКТИВ</b>	<b>1</b>		
<b>Внеоборотные активы</b>			
(a) Основные средства	1	18 061 162	26 455 692
(b) Актив в форме права пользования	2	18 057 895	24 845 325
(c) Незавершенное капитальное строительство		0	0
(d) Гудвилл		0	0
(e) Прочие нематериальные активы	3	2 526 261	899 654
(f) Нематериальные активы в разработке		0	0
(g) Финансовые активы		0	0
(i) Отложенные налоговые активы (свернуто)	4	56 818 132	54 468 789
(h) Прочие внеоборотные активы		0	0
<b>Итого внеоборотных активов</b>		<b>95 463 450</b>	<b>106 669 459</b>
<b>Оборотные активы</b>			
(a) Запасы	5	72 230 060	111 982 650
(b) Финансовые активы		0	0
(i) Инвестиции		0	0
(ii) Дебиторская задолженность	6	361 487 250	298 104 019
(iii) Денежные средства и денежные эквиваленты	7	30 073 501	36 674 768
(iv) Остаток на банковских счетах, отличный от денежных средств и денежных эквивалентов		0	0
(v) Займы		0	0
(vi) Другие финансовые активы		0	0
(c) Активы по налогу на прибыль (свернуто)		0	0
(d) Прочие оборотные активы	8	58 538 590	30 669 596
<b>Итого оборотных активов</b>		<b>522 329 401</b>	<b>477 431 034</b>
<b>Итого активов</b>		<b>617 792 851</b>	<b>584 100 492</b>
<b>ПАССИВ</b>			
<b>Капитал</b>			
(a) Уставный капитал	9	365 264 639	365 264 639
(b) Прочий капитал	10	-161 051 974	-158 463 148
<b>Итого капитал</b>		<b>204 212 665</b>	<b>206 801 491</b>
<b>Обязательства</b>			
<b>Долгосрочные обязательства</b>			
(a) Финансовые обязательства	11	200 000 000	0
(i) Кредиторская задолженность		200 000 000	0
(b) Резервы		19 199 854	24 845 328
(ii) Арендные обязательства		19 199 854	24 845 328
<b>Итого долгосрочных обязательств</b>		<b>219 199 854</b>	<b>24 845 328</b>
<b>Краткосрочные обязательства</b>			
(a) Финансовые обязательства		0	0
(i) Заемные средства		0	0
(ii) Обязательства по аренде		0	0
(iii) Кредиторская задолженность	12	128 489 692	300 526 361
(iv) Прочие финансовые обязательства		0	0
(b) Прочие краткосрочные обязательства	13	48 969	918 370
(c) Резервы	14	65 841 671	51 008 942
(d) Обязательства по налогу на прибыль (свернуто)		0	0
<b>Итого краткосрочных обязательств</b>		<b>194 380 332</b>	<b>352 453 673</b>
<b>Итого обязательств</b>		<b>413 580 186</b>	<b>377 299 001</b>
<b>Итого капитал и обязательства</b>		<b>617 792 851</b>	<b>584 100 492</b>

В соответствии с нашим отчетом на соответствующую дату  
 Для ООО "ЮНИК ФАРМАСЬЮТИКАЛ ЛАБОРАТОРИЗ"

Генеральный директор \_\_\_\_\_

Наса Сандип



Место: Москва

Дата: 11 мая 2023 года

ООО "ЮНИК ФАРМАСЬЮТИКАЛ ЛАБОРАТОРИЗ" (РОССИЯ, МОСКВА)


Отчет о финансовых результатах на 31 марта 2023 года

(в руб.)

Наименование показателя	Пояснения	На 31 марта 2023 г.	На 31 марта 2022 г.
<b>ДОХОДЫ</b>			
Выручка от операционной деятельности	16	944 602 876	990 752 419
Прочие доходы	17	12 086 854	15 511 299
<b>Всего доходов (I+II)</b>		<b>956 689 730</b>	<b>1 006 263 718</b>
<b>РАСХОДЫ</b>			
Себестоимость потребленных материалов	18	502 106 419	549 132 457
Покупка товаров		0	0
Изменения в запасах готовой продукции, товаров и незавершенного производств		0	0
Расходы на оплату труда	19	208 288 353	229 368 356
Финансовые расходы		0	0
Расходы на амортизацию		7 924 906	7 272 060
Прочие расходы	20	237 345 308	186 830 917
<b>Всего расходов</b>		<b>955 664 987</b>	<b>972 603 791</b>
<b>Прибыль до налогообложения (III-IV)</b>		<b>1 024 743</b>	<b>33 659 927</b>
<b>Налоговые расходы:</b>			
Текущий налог на прибыль		5 962 914	3 177 811
Отложенный налог на прибыль		-2 349 345	4 280 054
<b>Всего налоговых расходов</b>		<b>3 613 569</b>	<b>7 457 865</b>
<b>Чистая прибыль (V-VI)</b>		<b>-2 588 826</b>	<b>26 202 062</b>
<b>Прочий совокупный доход/(убыток)</b>			
Статьи, которые не будут реклассифицированы в состав прибыли или убытка			
Переоценка обязательств по выплате пособий при увольнении сотрудников		0	0
Налог на прибыль, относящийся к этим статьям		0	0
Статьи, которые будут реклассифицированы в состав прибыли или убытка			
Прибыли/(убытки) от хеджирования денежных потоков		0	0
Налог на прибыль, относящийся к этим статьям		0	0
<b>Прочий совокупный доход/(убыток) за год</b>		<b>0</b>	<b>0</b>
<b>Итого совокупный доход за год (VII+VIII)</b>		<b>-2 588 826</b>	<b>26 202 062</b>
<b>Прибыль на акцию номинальной стоимостью 2 ` каждая</b>			
Базовая (в `)			0
Разведенная (в `)			0

В соответствии с нашим отчетом на соответствующую дату  
Для ООО "ЮНИК ФАРМАСЬЮТИКАЛ ЛАБОРАТОРИЗ"

Генеральный директор \_\_\_\_\_



Наса Саввин



Место: Москва

Дата: 11 мая 2023 года

ООО "ЮНИК ФАРМАСЬЮТИКАЛ ЛАБОРАТОРИЗ" (РОССИЯ, МОСКВА)

Отчет об изменении капитала на 31 марта 2023 года


(в руб.)

	На 31 марта 2023 г.	На 31 марта 2022 г.
А. Собственный капитал (см. пояснение 7)		
Баланс на начало года	365 264 639	365 264 639
Изменения в собственном уставном капитале в течение года	0	0
Balance at the end of the year	365 264 639	365 264 639

В. Прочий капитал (см. пояснение 8)

Наименование показателя	Относящийся к владельцам Компании							Прочие резервы	Прочий капитал		
	Reserves and surplus										
	Резервы капитала (переведенные из объединяющейся компании)	Резервный капитал	Инвестиционный резерв (использованный)	Резерв на случай непредвиденных обстоятельств	Резерв на выплату дивидендов по ценным бумагам	Резерв на погашение капитала	Общий резерв	Нераспределенная прибыль	Резерв на опционы на акции для сотрудников	Резерв для хеджирования денежных потоков	
На 1 апреля 2021 г.	0	0	0	0	0	0	0	-187 995 425	0	0	-187 995 425
Прибыль за год	0	0	0	0	0	0	0	26 202 062	0	0	26 202 062
Обязательные изменения в стандартах бухгалтерского учета	0	0	0	0	0	0	0	3 329 395	0	0	3 329 395
Прочий совокупный доход за год	0	0	0	0	0	0	0	821	0	0	821
Итого совокупный доход за год	0	0	0	0	0	0	0	-158 463 148	0	0	-158 463 148
На 31 марта 2022 г.	0	0	0	0	0	0	0	-158 463 148	0	0	-158 463 148
Прибыль за год	0	0	0	0	0	0	0	-2 588 826	0	0	-2 588 826
Итого совокупный доход за год	0	0	0	0	0	0	0	-2 588 826	0	0	-2 588 826
На 31 марта 2023 г.	0	0	0	0	0	0	0	-161 051 974	0	0	-161 051 974

В соответствии с нашим отчетом на соответствующую дату  
Для ООО "ЮНИК ФАРМАСЬЮТИКАЛ ЛАБОРАТОРИЗ"

Генеральный директор  Наса Сандип

Место: Москва  
Дата: 11 мая 2023 года



## ООО "ЮНИК ФАРМАСЬЮТИКАЛ ЛАБОРАТОРИЗ" (РОССИЯ, МОСКВА)

Отчет о движении денежных средств на 31 марта 2023 года

(в руб.)

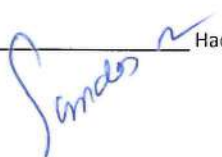
Наименование показателя	На 31 марта 2023 г.		На 31 марта 2022 г.	
	Проаудировано		Проаудировано	
<b>А. Денежные потоки от операционной деятельности</b>				
Прибыль до налогообложения		1 024 743		33 659 927
Корректировки на :				
Расходы на амортизацию	7 023 815		3 753 356	
Амортизация ППА	6 787 429		1 329 014	
Чистая (прибыль)/убыток от продажи/выбытия основных средств	-541 143		-1 010 946	
Списанный избыточный резерв	14 832 729		21 994 758	
Корректировка (предыдущих лет)	-		2 571 452	
		28 102 830		28 637 634
<b>Операционная прибыль до изменения оборотного капитала</b>		<b>29 127 573</b>		<b>62 297 561</b>
<b>Корректировки оборотного капитала:</b>				
Увеличение торговой и прочей дебиторской задолженности	-63 383 231		-25 426 883	
Прочая дебиторская задолженность	-27 868 994		7 510 387	
Увеличение запасов	39 752 590		121 827 991	
Увеличение торговой кредиторской задолженности, прочих обязательств и резервов	-172 036 669		-153 820 287	
Увеличение долгосрочных обязательств	-5 645 473		24 845 328	
Увеличение отложенных налоговых активов/обязательств	-		757 943	
Прочая Кредиторская задолженность и Резервы	-869 401		718 790	
		-230 051 178		-23 586 732
<b>Денежные средства, полученные от операционной деятельности</b>		<b>-200 923 606</b>		<b>38 710 829</b>
Уплаченные налоги на прибыль (включая налог, удержанный у источника) (за вычетом возмещения)		-5 962 914		-3 177 811
<b>Чистый денежный поток, полученный от операционной деятельности (а)</b>		<b>-206 886 520</b>		<b>35 533 019</b>
<b>В. Денежный поток от инвестиционной деятельности</b>				
Приобретение основных средств (см. пояснения II ниже)	-568 175		-15 203 655	
Приобретение нематериальных активов (включая нематериальный актив в стадии разработки)	-2 138 239		-687 852	
Поступление ППА			-26 174 339	
Поступления от продажи основных средств	2 991 667		1 708 334	
Полученные проценты	-		-	
Полученные дивиденды	-		-	
<b>Чистый денежный поток от инвестиционной деятельности (б)</b>		<b>285 252</b>		<b>-40 357 513</b>
<b>С. Движение денежных средств от финансовой деятельности</b>				
Платежи за выкуп собственных акций	-		-	
(Погашение)/поступления от текущих заимствований (свернуто)	200 000 000		-	
Выплаченные проценты	-		-	
Выплаченные дивиденды (включая налог на распределение дивидендов за предыдущий год)	-		-	
Погашение обязательств по аренде	-		-	
<b>Чистый денежный поток от финансовой деятельности (с)</b>		<b>200 000 000</b>		<b>-</b>
<b>Чистое увеличение /(уменьшение) денежных средств и их эквивалентов (а+б+с)</b>		<b>-6 601 268</b>		<b>-4 824 494</b>
<b>Денежные средства и их эквиваленты на начало года*</b>	36 674 768		41 499 262	
Курсовая разница при пересчете денежных средств и их эквивалентов в иностранной валюте				
<b>Денежные средства и их эквиваленты на конец года*</b>	30 073 501	<b>-6 601 268</b>	<b>36 674 768</b>	<b>-4 824 494</b>

\*Денежные средства и их эквиваленты включают следующее

Наименование показателя	На 31 марта 2023 г.	На 31 марта 2022 г.
Остатки на счетах в банках	30 073 501	16 674 768
Чеки в кассе	0	0
Наличные денежные средства в кассе	0	0
Срочные депозиты со сроком погашения менее 3 месяцев	0	20 000 000
	30 073 501	36 674 768
Минус : Банковский овердрафт	0	0
<b>Денежные средства и их эквиваленты</b>	<b>30 073 501</b>	<b>36 674 768</b>

В соответствии с нашим отчетом на соответствующую дату  
Для ООО "ЮНИК ФАРМАСЬЮТИКАЛ ЛАБОРАТОРИЗ"

Генеральный директор \_\_\_\_\_ Наса Санди



Место: Москва

Дата: 11 мая 2023 года

## ООО "ЮНИК ФАРМАСЬЮТИКАЛ ЛАБОРАТОРИЗ" (РОССИЯ, МОСКВА)

1. Корректировка бухгалтерского баланса в связи с обязательным изменением стандартов бухгалтерского

(в руб.)

Наименование показателя	На 31 марта 2022 г. до корректировки	Корректировка	На 31 марта 2022 г. после корректировки
1	2	3	4
<b>АКТИВ</b>			
<b>Внеоборотные активы</b>			
(a) Основные средства	23 126 295	3 329 397	26 455 692
(b) Актив в форме права пользования	0	24 845 325	24 845 325
(c) Незавершенное капитальное строительство	0		0
(d) Гудвилл	0		0
(e) Прочие нематериальные активы	899 654		899 654
(f) Нематериальные активы в разработке	0		0
(g) Финансовые активы	0		0
(i) Отложенные налоговые активы (свернуто)	55 226 731	-757 943	54 468 789
(h) Прочие внеоборотные активы	0		0
<b>Итого внеоборотных активов</b>	<b>79 252 679</b>	<b>27 416 779</b>	<b>106 669 459</b>
<b>Оборотные активы</b>			
(a) Запасы	111 982 650		111 982 650
(b) Финансовые активы	0		0
(i) Инвестиции	0		0
(ii) Дебиторская задолженность	298 104 019		298 104 019
(iii) Денежные средства и денежные эквиваленты	36 674 768		36 674 768
(iv) Остаток на банковских счетах, отличный от денежных средств и денежных эквивалентов	0		0
(v) Займы	0		0
(vi) Другие финансовые активы	0		0
(c) Активы по налогу на прибыль (свернуто)	0		0
(d) Прочие оборотные активы	30 669 596		30 669 596
<b>Итого оборотных активов</b>	<b>477 431 034</b>		<b>477 431 034</b>
<b>Итого активов</b>	<b>556 683 713</b>	<b>27 416 779</b>	<b>584 100 492</b>
<b>ПАССИВ</b>			
<b>Капитал</b>			
(a) Уставный капитал	365 264 639		365 264 639
(b) Прочий капитал	-161 034 600	2 571 452	-158 463 148
<b>Итого капитал</b>	<b>204 230 040</b>	<b>2 571 452</b>	<b>206 801 492</b>
<b>Обязательства</b>			
<b>Долгосрочные обязательства</b>			
(a) Финансовые обязательства	0	0	0
(i) Кредиты	0	0	0
(ii) Кредиторская задолженность	0	24 845 328	24 845 328
(i) Арендные обязательства	0	24 845 328	24 845 328
<b>Итого долгосрочных обязательств</b>	<b>0</b>	<b>24 845 328</b>	<b>24 845 328</b>
<b>Краткосрочные обязательства</b>			
(a) Финансовые обязательства	0		0
(i) Заемные средства	0		0
(ii) Обязательства по аренде	0		0
(iii) Кредиторская задолженность	300 526 361		300 526 361
(iv) Прочие финансовые обязательства	0		0
(b) Прочие краткосрочные обязательства	918 370		918 370
(c) Резервы	51 008 942		51 008 942
(d) Обязательства по налогу на прибыль (свернуто)	0		0
<b>Итого краткосрочных обязательств</b>	<b>352 453 673</b>	<b>0</b>	<b>352 453 673</b>
<b>Итого обязательств</b>	<b>352 453 673</b>	<b>24 845 328</b>	<b>377 299 001</b>
<b>Итого капитал и обязательства</b>	<b>556 683 713</b>	<b>27 416 780</b>	<b>584 100 492</b>

## ООО "ЮНИК ФАРМАСЬЮТИКАЛ ЛАБОРАТОРИЗ" (РОССИЯ, МОСКВА)

## 2. Корректировка отчета о финансовых результатах в связи с обязательным изменением стандартов бухгалтерского учета

(в руб.)

Наименование показателя	На 31 марта 2022 г. до корректировки	Корректировка	На 31 марта 2022 г. после корректировки
<b>ДОХОДЫ</b>			
Выручка от операционной деятельности	990 752 419		990 752 419
Прочие доходы	15 511 299		15 511 299
<b>Всего доходов (I+II)</b>	<b>1 006 263 718</b>	<b>0</b>	<b>1 006 263 718</b>
<b>РАСХОДЫ</b>			
Себестоимость потребленных материалов	549 132 457		549 132 457
Покупка товаров	0		0
Изменения в запасах готовой продукции, товаров и незавершенного производства	0		0
Расходы на оплату труда	229 368 356		229 368 356
Финансовые расходы	0		0
Расходы на амортизацию	7 272 060		7 272 060
Прочие расходы	186 830 917		186 830 917
<b>Всего расходов</b>	<b>972 603 791</b>	<b>0</b>	<b>972 603 791</b>
<b>Прибыль до налогообложения \ (III-IV)</b>	<b>33 659 927</b>	<b>0</b>	<b>33 659 927</b>
<b>Налоговые расходы:</b>			
Текущий налог на прибыль	3 177 811		3 177 811
Отложенный налог на прибыль	3 522 112	757 943	4 280 055
<b>Всего налоговых расходов</b>	<b>6 699 923</b>	<b>757 943</b>	<b>7 457 866</b>
<b>Чистая прибыль (V-VI)</b>	<b>26 960 005</b>	<b>-757 943</b>	<b>26 202 062</b>
<b>Прочий совокупный доход/(убыток)</b>			
Статьи, которые не будут реклассифицированы в состав прибыли или убытка			
Переоценка обязательств по выплате пособий при увольнении сотрудников	0	0	0
Налог на прибыль, относящийся к этим статьям	0	0	0
Статьи, которые будут реклассифицированы в состав прибыли или убытка			
Прибыли/(убытки) от хеджирования денежных потоков	0	0	0
Налог на прибыль, относящийся к этим статьям	0	0	0
<b>Прочий совокупный доход/(убыток) за год</b>	<b>0</b>	<b>0</b>	<b>0</b>
<b>Итого совокупный доход за год (VII+VIII)</b>	<b>26 960 005</b>	<b>-757 943</b>	<b>26 202 062</b>
<b>Прибыль на акцию номинальной стоимостью 2 ` каждая</b>			
Базовая (в `)	0		0
Разведенная (в `)	0		0



## 3. Корректировка отчета о движении денежных средств в связи с обязательным изменением стандартов бухгалтерского учета

(в руб.)

Наименование показателя	На 31 марта 2022 г. до		Корректировка		На 31 марта 2022 г. после	
	Проаудировано		Проаудировано		Проаудировано	
<b>А. Денежные потоки от операционной деятельности</b>						
Прибыль до налогообложения		33 659 927		0		33 659 927
Корректировки на:						
Расходы на амортизацию	7 543 071		-3 789 715		3 753 356	
Амортизация ППА			1 329 014		1 329 014	
Чистая (прибыль)/убыток от продажи/выбытия основных средств	-1 471 264		460 318		-1 010 946	
Списанный избыточный резерв	21 994 758		0		21 994 758	
Корректировка (предыдущих лет)			2 571 452		2 571 452	
		28 066 565		571 069		28 637 634
<b>Операционная прибыль до изменения оборотного капитала</b>		<b>61 726 492</b>		<b>571 069</b>		<b>62 297 561</b>
Корректировки оборотного капитала:						
Увеличение торговой и прочей дебиторской задолженности	-25 426 883				-25 426 883	
Прочая дебиторская задолженность	7 510 387				7 510 387	
Увеличение запасов	121 827 991				121 827 991	
Увеличение торговой кредиторской задолженности, прочих обязательств и резервов	-153 820 287				-153 820 287	
Увеличение долгосрочных обязательств			24 845 328		24 845 328	
Увеличение отложенных налоговых активов/обязательств			757 943		757 943	
Прочая Кредиторская задолженность и Резервы	718 790				718 790	
		-49 190 002		25 603 270		-23 586 732
<b>Денежные средства, полученные от операционной деятельности</b>		<b>12 536 490</b>		<b>26 174 339</b>		<b>38 710 829</b>
Уплаченные налоги на прибыль (включая налог, удержанный у источника) (за вычетом возмещения)		-3 177 811				-3 177 811
<b>Чистый денежный поток, полученный от операционной деятельности (а)</b>		<b>9 358 680</b>		<b>26 174 339</b>		<b>35 533 019</b>
<b>В. Денежный поток от инвестиционной деятельности</b>						
Приобретение основных средств (см. пояснения II ниже)	-15 203 655				-15 203 655	
Приобретение нематериальных активов (включая нематериальный актив в стадии разработки)	-687 852				-687 852	
Поступление ППА			-26 174 339		-26 174 339	
Поступления от продажи основных средств	1 708 334				1 708 334	
Полученные проценты	-		-		-	
Полученные дивиденды	-		-		-	
<b>Чистый денежный поток от инвестиционной деятельности (б)</b>		<b>-14 183 174</b>		<b>-26 174 339</b>		<b>-40 357 513</b>
<b>С. Движение денежных средств от финансовой деятельности</b>						
Платежи за выкуп собственных акций	-		-		-	
(Погашение)/поступления от текущих заимствований (свернуто)	-		-		-	
Выплаченные проценты	-		-		-	
Выплаченные дивиденды (включая налог на распределение дивидендов за предыдущий год)	-		-		-	
Погашение обязательств по аренде	-		-		-	
<b>Чистый денежный поток от финансовой деятельности (с)</b>		<b>-</b>		<b>0</b>		<b>-</b>
<b>Чистое увеличение /(уменьшение) денежных средств и их эквивалентов (а+б+с)</b>		<b>-4 824 494</b>		<b>0</b>		<b>-4 824 494</b>
<b>Денежные средства и их эквиваленты на начало года*</b>	41 499 262				41 499 262	
Курсовая разница при пересчете денежных средств и их эквивалентов в иностранной валюте						
<b>Денежные средства и их эквиваленты на конец года*</b>	<b>36 674 768</b>	<b>-4 824 494</b>	<b>0</b>	<b>0</b>	<b>36 674 768</b>	<b>-4 824 494</b>
<b>*Денежные средства и их эквиваленты включают следующее</b>						
	<b>На 31 марта 2023 г.</b>	<b>На 31 марта 2022 г.</b>				
Остатки на счетах в банках	30 073 501	16 674 768				
Чеки в кассе	0	0				
Наличные денежные средства в кассе	0	0				
Срочные депозиты со сроком погашения менее 3 месяцев	0	20 000 000				
	30 073 501	36 674 768				
Минус : Банковский овердрафт	0	0				
<b>Денежные средства и их эквиваленты</b>	<b>30 073 501</b>	<b>36 674 768</b>				

ООО "ЮНИК ФАРМАСЬЮТИКАЛ ЛАБОРАТОРИЗ" (РОССИЯ, МОСКВА)

4. Корректировка основных средств в связи с обязательным изменением стандартов бухгалтерского учета

Наименование показателя	Первоначальная стоимость				Накопленная амортизация				Остаточная стоимость				
	На 1 апреля 2022 г. до корректировки	Поступления	Выбытия	На 1 апреля 2022 г. после корректировки	На 1 апреля 2022 г. до корректировки	Поступления	Выбытия	На 1 апреля 2022 г. после корректировки	На 1 апреля 2022 г. после корректировки	На 1 апреля 2022 г. до корректировки	Поступления	Выбытия	На 1 апреля 2022 г. после корректировки
	Транспортные средства	46 560 926	0	0	46 560 926	25 461 038	0	3 789 715	21 671 323	24 889 604	21 099 889		
Офисное оборудование	7 676 076	0	2 621 623	5 054 453	5 753 001	0	2 161 304	3 591 697	1 462 756	1 923 075			1 923 075
Кондиционеры	312 373	0	0	312 373	209 042	0	0	209 042	103 331	103 331			103 331
<b>Итого</b>	<b>54 549 376</b>	<b>0</b>	<b>2 621 623</b>	<b>51 927 753</b>	<b>31 423 081</b>	<b>0</b>	<b>5 951 020</b>	<b>25 472 061</b>	<b>26 455 692</b>	<b>23 126 295</b>			<b>23 126 295</b>

5. Корректировка ПА в связи с обязательным изменением стандартов бухгалтерского учета

Наименование показателя	Первоначальная стоимость				Накопленная амортизация				Остаточная стоимость				
	На 1 апреля 2022 г. до корректировки	Поступления	Выбытия	На 1 апреля 2022 г. после корректировки	На 1 апреля 2022 г. до корректировки	Поступления	Выбытия	На 1 апреля 2022 г. после корректировки	На 1 апреля 2022 г. после корректировки	На 1 апреля 2022 г. до корректировки	Поступления	Выбытия	На 1 апреля 2022 г. после корректировки
	ППА (аренда офиса)	0	20 671 858	0	20 671 858	0	1 113 284	0	1 113 284	19 558 574	0		
ППА (аренда склада)	0	5 502 481	0	5 502 481	0	215 731	0	215 731	5 286 750	0			5 286 750
<b>Total</b>	<b>0</b>	<b>26 174 339</b>	<b>0</b>	<b>26 174 339</b>	<b>0</b>	<b>1 329 015</b>	<b>0</b>	<b>1 329 014</b>	<b>24 845 325</b>	<b>0</b>			<b>24 845 325</b>

ООО "ЮНИК ФАРМАСЬЮТИКАЛ ЛАБОРАТОРИЗ" (РОССИЯ, МОСКВА)

**6. Корректировка долгосрочных обязательств в связи с обязательным изменением стандартов бухгалтерского учета**

(в руб.)

Наименование показателя	На 31 марта 2022 до корректировки	Корректировка	На 31 марта 2022 после корректировки
Арендные обязательства (аренда офиса и склада)	0	24 845 328	24 845 328
Кредиты банков	0	0	-
<b>Total</b>	<b>0</b>	<b>24 845 328</b>	<b>24 845 328</b>

**7. Корректировка отложенных налоговых активов / обязательств в связи с обязательным изменением стандартов бухгалтерского учета**

(в руб.)

Наименование показателя	На 31 марта 2022 до корректировки	Корректировка	На 31 марта 2022 после корректировки
<b>Отложенные налоговые активы</b>			
Резерв на бонусы дистрибьюторам	7 820 705		7 820 705
Убыток	47 406 026		47 406 026
Арендные обязательства	0	4 969 066	4 969 066
Прочее	0		0
	<b>55 226 731</b>	<b>4 969 066</b>	<b>60 195 797</b>
<b>Отложенные налоговые обязательства</b>			
ППА	0	4 969 066	4 969 066
Основные средства	0	757 943	757 943
Прочее			0
	<b>0</b>	<b>5 727 009</b>	<b>5 727 009</b>
<b>Отложенные налоговые активы / обязательства (свернуто)</b>	<b>55 226 731</b>	<b>-757 943</b>	<b>54 468 789</b>

ООО "ЮНИК ФАРМАСЬЮТИКАЛ ЛАБОРАТОРИЗ" (РОССИЯ, МОСКВА)

Пояснения к финансовой отчетности, составленной по состоянию на 31 марта 2023 года

1. Основные средства

Наименование показателя	Первоначальная стоимость				Накопленная амортизация			Остаточная стоимость	
	На 1 апреля 2022 г.		На 31 марта 2023 г.		На 1 апреля 2022 г.		На 31 марта 2023 г.		
	На 1 апреля 2022 г.	Поступления	Выбытия	На 31 марта 2023 г.	Амортизационные отчисления за год	По выбывшим объектам	На 31 марта 2023 г.	На 31 марта 2022 г.	
Транспортные средства	46 560 926	0	10 900 912	35 660 015	7 426 112	10 059 188	19 038 247	16 621 769	24 889 604
Офисное оборудование	5 054 454	568 175	3 432 702	2 189 927	442 433	3 236 626	797 504	1 392 424	1 462 757
Кондиционеры	312 373	0	138 590	173 783	56 362	138 590	126 815	46 968	103 331
<b>Итого</b>	<b>51 927 753</b>	<b>568 175</b>	<b>14 472 203</b>	<b>38 023 725</b>	<b>7 924 906</b>	<b>13 434 404</b>	<b>19 962 564</b>	<b>18 061 162</b>	<b>26 455 692</b>

2. ППА

Particulars	Первоначальная стоимость				Накопленная амортизация			Остаточная стоимость	
	На 1 апреля 2022 г.		На 31 марта 2023 г.		На 1 апреля 2022 г.		На 31 марта 2023 г.		
	На 1 апреля 2022 г.	Поступления	Выбытия	На 31 марта 2023 г.	Амортизационные отчисления за год	По выбывшим объектам	На 31 марта 2023 г.	На 31 марта 2022 г.	
ППА (аренда офиса)	19 558 574		2 246 941	17 311 633	5 627 539	2 246 941	3 380 598	13 931 035	19 558 574
ППА (аренда склада)	5 286 750		0	5 286 750	1 159 890	0	1 159 890	4 126 860	5 286 750
<b>Total</b>	<b>24 845 325</b>	<b>0</b>	<b>2 246 941</b>	<b>22 598 383</b>	<b>6 787 429</b>	<b>2 246 941</b>	<b>4 540 488</b>	<b>18 057 895</b>	<b>24 845 324</b>

3. Нематериальные активы

Наименование показателя	Первоначальная стоимость				Накопленная амортизация			Остаточная стоимость	
	На 1 апреля 2022 г.		На 31 марта 2023 г.		На 1 апреля 2022 г.		На 31 марта 2023 г.		
	На 1 апреля 2022 г.	Поступления	Выбытия	На 31 марта 2023 г.	Амортизационные отчисления за год	По выбывшим объектам	На 31 марта 2023 г.	На 31 марта 2022 г.	
Веб-сайты	1 443 552	2 438 239	0	3 881 791	811 632	0	1 355 530	2 526 261	899 654
<b>Total</b>	<b>1 443 552</b>	<b>2 438 239</b>	<b>0</b>	<b>3 881 791</b>	<b>811 632</b>	<b>0</b>	<b>1 355 530</b>	<b>2 526 261</b>	<b>899 654</b>

4. Отложенные налоговые активы (свернуто) (в руб.)

Наименование показателя	На 31 марта 2023 г.	На 31 марта 2022 г.
Резерв на бонусы дистрибьюторам	8 790 802	7 820 705
Убыток	48 381 024	47 406 026
Арендные обязательства	3 839 971	4 969 066
<b>Отложенные налоговые активы</b>	<b>61 011 797</b>	<b>60 195 797</b>
ППА	3 611 579	0
Основные средства	582 086	0
<b>Отложенные налоговые обязательства</b>	<b>4 193 665</b>	<b>0</b>
<b>Отложенные налоговые активы (свернуто)</b>	<b>56 818 132</b>	<b>60 195 797</b>

Отложенные налоговые активы (детализация)

Наименование показателя	Налоговые активы / обязательства на 31 марта 2023 г.	Отложенный налог на 31 марта 2023 г.
Резерв на бонусы дистрибьюторам	43 954 009	8 790 802
Убыток на 31.12.2022	207 215 561	41 443 112
Убыток за 1 квартал 2023 года	34 689 563	6 937 913
Арендные обязательства	19 199 854	3 839 970
ППА	-18 057 895	-3 611 579
Основные средства	-2 910 428	-582 086
<b>TOTAL</b>	<b>284 090 664</b>	<b>56 818 132</b>

В соответствии с результатами финансового года с 01.04.2022 по 31.03.2023, была получена бухгалтерская прибыль в размере 1 024 743 рублей. На 31.03.2023 компания имеет налоговый актив в сумме 56 818 132 рублей. Эта сумма включает в себя отложенный налоговый актив начисленный на сумму убытка, полученного в первом квартале 2023 года. Компания имеет право принять к учету этот убыток в будущем, что уменьшит сумму налога на прибыль в будущих периодах.

5. Текущие финансовые активы - Запасы (в руб.)

Наименование показателя	На 31 марта 2023 г.	На 31 марта 2022 г.
Товары для продажи	73 515 790	122 395 756
За вычетом резерва на обесценение ТМЦ	3 611 423	12 319 506
	<b>69 904 367</b>	<b>110 076 250</b>
Прочие материалы	2 325 693	1 906 401
<b>Итого</b>	<b>72 230 060</b>	<b>111 982 650</b>

6. Текущие финансовые активы - Дебиторская задолженность (в руб.)

Наименование показателя	На 31 марта 2023 г.	На 31 марта 2022 г.
(Учитывается по амортизированной стоимости, если не указано иное)		
Не является сомнительной*	405 441 259	337 207 544
За вычетом резерва на бонусы дистрибьюторам	43 954 009	39 103 525
	<b>361 487 250</b>	<b>298 104 019</b>
<b>Итого</b>	<b>361 487 250</b>	<b>298 104 019</b>

\*Включает сумму, причитающуюся от связанных сторон (JBCPL) 30 427 531

7. Текущие финансовые активы - Денежные средств и остатки на счетах в банках (в руб.)

Наименование показателя	На 31 марта 2023 г.	На 31 марта 2022 г.
<b>Денежные средства и их эквиваленты</b>		
Остатки в банках - На текущих счетах	30 073 501	16 674 768
Срочные депозиты со сроком погашения менее 3 месяцев		20 000 000
<b>Итого</b>	<b>30 073 501</b>	<b>36 674 768</b>

8. Прочие оборотные активы (в руб.)

Наименование показателя	На 31 марта 2023 г.	На 31 марта 2022 г.
Авансы выданные	31 395 321	13 796 676
Расходы юудущих периодов	14 776 724	4 221 409
Таможенные платежи	19 839	1 363 216
НДС	4 002 558	10 365 734
Расчеты с законодательными/налоговыми органами, т.е. налог на товары и услуги (GST), акцизы, налог на услуги и т.д.	7 818 645	302 137
Прочая дебиторская задолженность	525 503	620 424
<b>Итого</b>	<b>58 538 590</b>	<b>30 669 596</b>

ООО "ЮНИК ФАРМАСЬЮТИКАЛ ЛАБОРАТОРИЗ" (РОССИЯ, МОСКВА)

Пояснения к финансовой отчетности, составленной по состоянию на 31 марта 2023 года

**9. Уставный капитал** (в руб.)

Наименование показателя	На 31 марта 2023 г.	На 31 марта 2022 г.
Уставный капитал	365 264 639	365 264 639
<b>Итого</b>	<b>365 264 639</b>	<b>365 264 639</b>

**10. Прочий капитал** (в руб.)

Наименование показателя	На 31 марта 2023 г.	На 31 марта 2022 г.
Нераспределенная прибыль	-161 051 974	-158 463 148
<b>Итого</b>	<b>-161 051 974</b>	<b>-158 463 148</b>

## 11. Краткосрочные финансовые обязательства

( in RUB)

Particulars	На 31 марта 2023 г.	На 31 марта 2022 г.
Арендные обязательства	19 199 854	24 845 328
Кредиты банков	200 000 000	-
<b>Total</b>	<b>219 199 854</b>	<b>24 845 328</b>

## 12. Краткосрочные финансовые обязательства - Кредиторская задолженность

(в руб.)

Наименование показателя	На 31 марта 2023 г.	На 31 марта 2022 г.
(Учитывается по амортизированной стоимости, если не указано иное)		
Связанные стороны	121 496 846	292 397 452
- JBCPL	121 496 846	227 933 172
- UPL FZE		64 464 279
Прочая кредиторская задолженность	6 991 978	8 050 500
Авансы полученные	869	78 409
<b>Итого</b>	<b>128 489 692</b>	<b>300 526 361</b>

## 13. Краткосрочные финансовые обязательства - Прочие

(в руб.)

Наименование показателя	На 31 марта 2023 г.	На 31 марта 2022 г.
Прочая кредиторская задолженность	48 969	918 370
<b>Итого</b>	<b>48 969</b>	<b>918 370</b>

## 14. Краткосрочные обязательства - резервы

(в руб.)

Наименование показателя	На 31 марта 2023 г.	На 31 марта 2022 г.
Программа предоставления акций сотрудникам	18 068 826	10 547 300
Резерв на премии	14 500 000	
Резерв на оплату отпусков	33 272 845	40 461 642
<b>Итого</b>	<b>65 841 671</b>	<b>51 008 942</b>

В 2004 году JV Chemicals & Pharmaceuticals LTD (Индия) внедрила Систему опционов на акции для сотрудников. Политика Группы предусматривает, что ООО ЮНИК ФАРМАСЬЮТИКАЛ ЛАБОРАТОРИЗ возмещает расходы, непосредственно связанные с Опционом, предоставленным Сотруднику(ам) Компании, в том числе в части исполнения Опционной программы. Сумма компенсации по состоянию на 31 марта 2023 года составляет 19 257 843,46 индийских рупий (18 068 826,69 рублей).

## 15. Расчет расходов по налогу на прибыль и бухгалтерской прибыли

(в руб.)

Наименование показателя	На 31 марта 2023 г.	На 31 марта 2022 г.
<b>Бухгалтерская прибыль до налогообложения</b>	<b>1 024 743</b>	<b>33 659 927</b>
Установленная налоговая ставка (%)	20,00%	20,00%
<b>Ожидаемые расходы по налогу на прибыль</b>	<b>204 949</b>	<b>6 731 985</b>
Налоговый эффект от:		
<b>Разницы:</b>	<b>23 914 833</b>	<b>8 900 395</b>
-Скидки, компенсации недостачи/ущерба	458 456	174 740
-Расходы на оплату труда, не принимаемые для налогообложения	468 347	534 723
-Аренда	1 141 959	
-Основные средства	808 504	
-Программа предоставления акций сотрудникам	7 684 316	10 547 300
-Благотворительность		15 020
-Резерв на обесценение ТМЦ	-8 708 083	-12 300 789
-Подарки	1 982 392	478 114
-Расходы на социальное обеспечение сотрудников	340 116	302 035
-Резерв на премии	14 500 000	
-Бонусы дистрибьюторам	4 850 484	9 060 709
-Прочие расходы	388 341	88 543
<b>Бухгалтерская прибыль после корректировки</b>	<b>24 939 575</b>	<b>42 560 322</b>
<b>Убыток предыдущих лет, уменьшающий налоговую базу по налогу на прибыль</b>	<b>12 469 789</b>	<b>21 280 161</b>
<b>Расходы по налогу на прибыль</b>	<b>5 962 914</b>	<b>3 177 811</b>
-Корректировка, признанная в текущем году в отношении текущего налога за		0
<b>Налоговые расходы, признанные в составе прибыли или убытка</b>	<b>5 962 914</b>	<b>3 177 811</b>
<b>Эффективная налоговая ставка (%)</b>	<b>581,89%</b>	<b>9,44%</b>

ООО "ЮНИК ФАРМАСЬЮТИКАЛ ЛАБОРАТОРИЗ" (РОССИЯ, МОСКВА)

Пояснения к финансовой отчетности, составленной по состоянию на 31 марта 2023 года

16. Выручка от операционной деятельности

(в руб.)

Наименование показателя	На 31 марта 2023 г.	На 31 марта 2022 г.
<b>Реализация товаров и услуг</b>		
Продажа фармацевтической продукции	838 136 715	783 397 238
Премии дистрибьюторам	-43 745 663	-48 838 267
Маркетинговые услуги	150 211 824	256 193 448
Реализованные курсовые разницы от продажи товаров и услуг		
Доля в Совместном предприятии	0	0
	<b>944 602 876</b>	<b>990 752 419</b>
<b>Прчие доходы :</b>		
	0	0
<b>Итого</b>	<b>944 602 876</b>	<b>990 752 419</b>

17. Прочие доходы

(в руб.)

Наименование показателя	На 31 марта 2023 г.	На 31 марта 2022 г.
<b>Процентный доход по финансовым инструментам, оцениваемым по амортизированной стоимости-</b>		
Срочные депозиты	104 808	1 473 303
Прочие	0	0
Дивиденды от текущих инвестиций	0	0
Дивиденды от инвестиций	0	0
Чистая прибыль от выбытия основных средств	382 827	1 471 264
Резерв по сомнительным долгам, списанным/возмещенным		
Резерв на обесценение ТМЦ	8 708 083	12 300 789
Чистая прибыль/(убыток) по операциям с иностранной валютой	-1 530 303	87 010
Прочий доход ^	4 421 439	178 933
<b>Итого</b>	<b>12 086 854</b>	<b>15 511 299</b>

18. Себестоимость потребляемого материала

(в руб.)

Наименование показателя	На 31 марта 2023 г.	На 31 марта 2022 г.
<b>Сырье и упаковочные материалы</b>		
Сальдо на начало периода	0	0
Покупки	213 333	70 400
	<b>213 333</b>	<b>70 400</b>
Минус: Сальдо на конец периода	0	0
<b>Итого</b>	<b>213 333</b>	<b>70 400</b>

Пояснение : Покупка товаров для продажи

(в руб.)

Наименование показателя	На 31 марта 2023 г.	На 31 марта 2022 г.
Сальдо на начало периода	111 982 650	233 810 641
Покупка товаров для продажи	462 353 829	427 304 466
	<b>574 336 479</b>	<b>661 115 108</b>
Минус: Сальдо на конец периода	72 230 060	111 982 650
<b>Итого</b>	<b>502 106 419</b>	<b>549 132 457</b>



## 19. Расходы на оплату труда

(в руб.)

Наименование показателя	На 31 марта 2023 г.	На 31 марта 2022 г.
Заработная плата (отдел маркетинга)	79 214 751	85 301 790
Заработная плата (другие отделы)	67 502 833	92 102 521
Взносы в социальные и другие фонды (отдел маркетинга)	20 801 839	21 480 334
Взносы в социальные и другие фонды (другие отделы)	10 381 640	11 132 695
Программа предоставления акций сотрудникам	7 684 316	10 547 300
Резерв на премии	14 500 000	0
Медицинское страхование (отдел маркетинга)	2 078 287	1 963 376
Медицинское страхование (другие отделы)	1 382 395	1 560 934
Другие выплаты в рамках с трудовых договоров	4 402 176	4 977 371
Расходы на социальное обеспечение персонала	340 116	302 035
<b>Итого</b>	<b>208 288 353</b>	<b>229 368 356</b>

## 20. Прочие расходы

(в руб.)

Наименование показателя	На 31 марта 2023 г.	На 31 марта 2022 г.
Вознаграждения аудиторов	535 000	650 000
Банковские комиссии	6 324 355	1 310 890
Командировочные расходы	1 576 334	111 213
Расходы на обслуживание автомобилей	1 231 944	1 279 663
Сертификация	2 061 973	3 931 258
Консультационные услуги	1 050 773	892 643
Расходы на утилизацию	425 760	11 000
Транспортные расходы	950 100	924 808
Расходы по найму сотрудников	365 569	703 482
Страхование	1 034 374	916 225
Аренда офиса	9 593 330	8 317 650
Упаковка	403 733	198 730
Регистрационные расходы	1 155 042	1 185 157
Представительские расходы	98 571	58 860
Недостача/брак	18 754 454	412 567
Расходы на программное обеспечение	931 956	927 404
Расходы на складское хранение	16 178 327	19 164 190
Маркетинговые расходы		
Реклама в интернете	4 134 047	5 318 106
Реклама в журналах	1 060 953	860 893
Реклама Метрогил, Панум, Зотт	16 472 802	17 315 004
Командировочные расходы	2 223 469	2 444 446
Расходы на обслуживание автомобилей	11 219 842	11 196 638
Система управления взаимодействия с клиентами	1 489 209	1 790 150
Доставка материалов медицинским представителям	294 723	143 023
Выставки	12 069 478	8 718 098
Расходы по найму сотрудников		80 935
Информационные услуги	3 878 250	4 764 583
Маркетинговые исследования	91 916 623	72 300 486
Мониторинг продаж	4 752 370	4 488 500
Офисное оборудование		667 094
Презентации	911 969	928 085
Рекламные материалы	4 218 736	1 652 334
Круглые столы для врачей	5 128 966	5 521 497
Обучение	345 691	2 399 250
Прочие расходы	185 098	471 268
Скидки, компенсации недостачи/ущерба	766 682	174 740
Убыток по страховому случаю		4 232
Благотворительность		15 020
Проценты по кредиту	7 250 096	
Резерв на обесценение ТМЦ		0
Прочие расходы	6 354 706	4 580 795
<b>Итого</b>	<b>237 345 308</b>	<b>186 830 917</b>

UNIQUE PHARMACEUTICAL LABORATORIES LLC (RUSSIA, MOSCOW)			
Standalone Balance Sheet as at March 31, 2023			
(` in RUB)			
Particulars	Note No.	As at March 31, 2023	As at March 31, 2022
	1	2	3
<b>ASSETS</b>			
<b>Non-current assets</b>			
(a) Property, plant and equipment	1	18 061 162	26 455 692
(b) Right-of-use assets	2	18 057 895	24 845 325
(c) Capital work-in-progress		0	0
(d) Goodwill		0	0
(e) Other intangible assets	3	2 526 261	899 654
(f) Intangible assets under development		0	0
(g) Financial assets		0	0
(i) Deferred tax assets (net)	4	56 818 132	54 468 789
(h) Other non-current assets		0	0
<b>Total non-current assets</b>		<b>95 463 450</b>	<b>106 669 459</b>
<b>Current assets</b>			
(a) Inventories	5	72 230 060	111 982 650
(b) Financial assets		0	0
(i) Investments		0	0
(ii) Trade receivables	6	361 487 250	298 104 019
(iii) Cash and cash equivalents	7	30 073 501	36 674 768
(iv) Bank balances other than cash and cash equivalents		0	0
(v) Loans		0	0
(vi) Other financial assets		0	0
(c) Income tax assets (net)		0	0
(d) Other current assets	8	58 538 590	30 669 596
<b>Total current assets</b>		<b>522 329 401</b>	<b>477 431 034</b>
<b>Total assets</b>		<b>617 792 851</b>	<b>584 100 492</b>
<b>EQUITY AND LIABILITIES</b>			
<b>Equity</b>			
(a) Equity share capital	9	365 264 639	365 264 639
(b) Other equity	10	-161 051 974	-158 463 148
<b>Total equity</b>		<b>204 212 665</b>	<b>206 801 491</b>
<b>Liabilities</b>			
<b>Non-current liabilities</b>	11		
(a) Financial liabilities		200 000 000	0
(i) Borrowings		200 000 000	0
(b) Trade payables		19 199 854	24 845 328
(i) Lease liabilities		19 199 854	24 845 328
<b>Total non-current liabilities</b>		<b>219 199 854</b>	<b>24 845 328</b>
<b>Current liabilities</b>			
(a) Financial liabilities		0	0
(i) Borrowings		0	0
(ii) Lease liabilities		0	0
(iii) Trade payables	12	128 489 692	300 526 361
(iv) Other financial liabilities		0	0
(b) Other current liabilities	13	48 969	918 370
(c) Provisions	14	65 841 671	51 008 942
(d) Income tax liabilities (net)		0	0
<b>Total current liabilities</b>		<b>194 380 332</b>	<b>352 453 673</b>
<b>Total liabilities</b>		<b>413 580 186</b>	<b>377 299 001</b>
<b>Total equity and liabilities</b>		<b>617 792 851</b>	<b>584 100 492</b>

As per our report of even date  
For UNIQUE PHARMACEUTICAL LABORATORIES LLC

General director \_\_\_\_\_ Nasa Saadepi

Place : Moscow  
Date : 11 May 2023



UNIQUE PHARMACEUTICAL LABORATORIES LLC (RUSSIA, MOSCOW)  
Standalone Statement of Profit and Loss for the year ended March 31, 2023

(` in RUB)

Particulars	Note No.	Year ended March 31, 2023	Year ended March 31, 2022
<b>INCOME</b>			
Revenue From Operations	16	944 602 876	990 752 419
Other Income	17	12 086 854	15 511 299
<b>Total Income (I+II)</b>		<b>956 689 730</b>	<b>1 006 263 718</b>
<b>EXPENDITURE</b>			
Cost of materials consumed	18	502 106 419	549 132 457
Purchases of stock-in-trade		0	0
Changes in inventories of finished goods, stock-in-trade and work-in-progress		0	0
Employee benefits expense	19	208 288 353	229 368 356
Finance costs		0	0
Depreciation and amortization expense		7 924 906	7 272 060
Other expenses	20	237 345 308	186 830 917
<b>Total expenses</b>		<b>955 664 987</b>	<b>972 603 791</b>
<b>Profit before tax (III-IV)</b>		<b>1 024 743</b>	<b>33 659 927</b>
<b>Tax expense:</b>			
Current tax		5 962 914	3 177 811
Deferred tax		-2 349 345	4 280 054
<b>Total Tax expense</b>		<b>3 613 569</b>	<b>7 457 865</b>
<b>Profit for the year (V-VI)</b>		<b>-2 588 826</b>	<b>26 202 062</b>
<b>Other comprehensive income/(loss)</b>			
Items that will not be reclassified to profit or loss			
Re-measurement of post-employment benefit obligations		0	0
Income tax relating to these items		0	0
Items that will be reclassified to profit or loss			
Gains/(losses) on cash flow hedges		0	0
Income tax relating to these items		0	0
<b>Other comprehensive income/(loss) for the year</b>		<b>0</b>	<b>0</b>
<b>Total Comprehensive income for the year (VII+VIII)</b>		<b>-2 588 826</b>	<b>26 202 062</b>
<b>Earnings per equity share of face value of ` 2 each</b>			
Basic (in `)			0
Diluted (in `)			0

As per our report of even date  
For UNIQUE PHARMACEUTICAL LABORATORIES LLC

General director \_\_\_\_\_

*Sana*

Nasa Sana



Place : Moscow

Date : 11 May 2023

UNIQUE PHARMACEUTICAL LABORATORIES LLC (RUSSIA, MOSCOW)

Standalone Statement of Changes in Equity for the year ended March 31, 2023

	(' in RUB)	
	As at March 31, 2023	As at March 31, 2022
A. Equity share capital (refer note 7)		
Balance at the beginning of the year	365 264 639	365 264 639
Changes in equity share capital during the year	0	0
Balance at the end of the year	365 264 639	365 264 639

B. Other equity (refer note 8)

Particulars	Attributable to the owners of the Company										Other Equity	
	Capital Reserves (transferred from amalgamating company)		Reserves and surplus							Other reserves		
	Investment allowance reserve (utilised)	Capital reserve	Capital reserve	Contingency reserve	Securities premium reserve	Capital redemption reserve	General reserve	Retained earnings	Employee stock options reserve	Cash flow hedge reserve		
Balance as on April 1, 2021	0	0	0	0	0	0	0	-187 995 425	0	0	0	-187 995 425
Profit for the year	0	0	0	0	0	0	0	26 202 062	0	0	0	26 202 062
Obligatory change in accounting standards	0	0	0	0	0	0	0	3 329 395	0	0	0	3 329 395
Other comprehensive income for the year	0	0	0	0	0	0	0	821	0	0	0	821
<b>Total comprehensive income for the year</b>	0	0	0	0	0	0	0	29 532 278	0	0	0	29 532 278
Balance as on March 31, 2022	0	0	0	0	0	0	0	-158 463 148	0	0	0	-158 463 148
Profit for the year	0	0	0	0	0	0	0	-2 588 826	0	0	0	-2 588 826
<b>Total comprehensive income for the year</b>	0	0	0	0	0	0	0	-2 588 826	0	0	0	-2 588 826
Balance as on March 31, 2023	0	0	0	0	0	0	0	-161 051 974	0	0	0	-161 051 974

As per our report of even date

For UNIQUE PHARMACEUTICAL LABORATORIES LLC

General director  Nasa Sandeep

Place : Moscow  
Date : 11 May 2023



UNIQUE PHARMACEUTICAL LABORATORIES LLC (RUSSIA, MOSCOW)  
Standalone Statement of Cash Flow for the year ended March 31, 2023

(<sup>^</sup> in RUB)

Particulars	Year Ended March 31, 2023		Year Ended March 31, 2022	
	Audited		Audited	
<b>A. Cash flow from operating activities</b>				
Profit before tax		1 024 743		33 659 927
Adjustments for:				
Depreciation and amortization expense	7 023 815		3,753 356	
Depreciation of ROU	6 787 429		1 329 014	
Net (gain)/loss on sale/disposal of property, plant and equipment	-541 143		-1 010 946	
Excess provision written back	14 832 729		21 994 758	
Correction (previous years)			2 571 452	
Expected credit loss allowance and bad debts written off	-		-	
		28 102 830		28 637 634
<b>Operating profit before working capital changes</b>		<b>29 127 573</b>		<b>62 297 561</b>
Adjustments for working capital:				
Increase in trade and other receivables	-63 383 231		-25 426 883	
Other Receivables	-27 868 994		7 510 387	
Increase in inventories	39 752 590		121 827 991	
Increase in trade payables, other liabilities and provisions	-172 036 668		-153 820 287	
Increase in non-current liabilities	-5 645 473		24 845 328	
Increase in deferred tax			757 943	
Other Payables & Provisions	-869 402		718 790	
		-230 051 178		-23 586 732
<b>Cash generated from operations</b>		<b>-200 923 606</b>		<b>38 710 829</b>
Income taxes paid (including tax deducted at source) (net of refund)		-5 962 914		-3 177 811
<b>Net cash flow generated from operating activities (a)</b>		<b>-206 886 520</b>		<b>35 533 019</b>
<b>B. Cash flow from investing activities</b>				
Purchase of property, plant and equipment	-568 175		-15 203 655	
Purchase of intangible assets (including intangible asset under development)	-2 138 239		-687 852	
Acquisition of ROU assets			-26 174 339	
Proceeds from sale of property, plant and equipment	2 991 667		1 708 334	
Interest received	-		-	
Dividend received	-		-	
<b>Net cash flow used in investing activities (b)</b>		<b>285 252</b>		<b>-40 357 513</b>
<b>C. Cash flow from financing activities</b>				
Payments for buy-back of equity shares	-		-	
(Repayment)/proceeds from current borrowings (net)	200 000 000		-	
Interest paid			-	
Dividend paid (including dividend distribution tax, in previous year)			-	
Repayment of lease liabilities			-	
<b>Net cash flow used in financing activities (c)</b>		<b>200 000 000</b>		<b>-</b>
<b>Net increase/(decrease) in cash and cash equivalents (a+b+c)</b>		<b>-6 601 268</b>		<b>-4 824 494</b>
<b>Cash and cash equivalents at the beginning of the year*</b>	36 674 768		41 499 262	
Exchange difference on translation of foreign currency cash and cash equivalents				
<b>Cash and cash equivalents at the end of the year*</b>	30 073 501	<b>-6 601 268</b>	<b>36 674 768</b>	<b>-4 824 494</b>

\*Cash and cash equivalents comprises the following

Particulars	As at	As at
	March 31, 2023	March 31, 2022
Balances with banks	30 073 501	16 674 768
Cheques on hand	0	0
Cash on hand	0	0
Fixed deposits with maturity of less than 3 months	0	20 000 000
	30 073 501	36 674 768
Less : Bank overdraft	0	0
<b>Cash and cash equivalents</b>	<b>30 073 501</b>	<b>36 674 768</b>

As per our report of even date  
For UNIQUE PHARMACEUTICAL LABORATORIES LLC

General director \_\_\_\_\_ Nasa Sandeep



Place : Moscow  
Date : 11 May 2023

**UNIQUE PHARMACEUTICAL LABORATORIES LLC (RUSSIA, MOSCOW)**
**1. Corrections to balance sheet due to obligatory change in accounting standards**

( ` in RUB)

Particulars	As at March 31, 2022 before correction	Correction	As at March 31, 2022 after correction
1	2	3	4
<b>ASSETS</b>			
<b>Non-current assets</b>			
(a) Property, plant and equipment	23 126 295	3 329 397	26 455 692
(b) Right-of-use assets	0	24 845 325	24 845 325
(c) Capital work-in-progress	0		0
(d) Goodwill	0		0
(e) Other intangible assets	899 654		899 654
(f) Intangible assets under development	0		0
(g) Financial assets	0		0
(i) Deferred tax assets (net)	55 226 731	-757 943	54 468 789
(h) Other non-current assets	0		0
<b>Total non-current assets</b>	<b>79 252 679</b>	<b>27 416 779</b>	<b>106 669 459</b>
<b>Current assets</b>			
(a) Inventories	111 982 650		111 982 650
(b) Financial assets	0		0
(i) Investments	0		0
(ii) Trade receivables	298 104 019		298 104 019
(iii) Cash and cash equivalents	36 674 768		36 674 768
(iv) Bank balances other than cash and cash equivalents	0		0
(v) Loans	0		0
(vi) Other financial assets	0		0
(c) Income tax assets (net)	0		0
(d) Other current assets	30 669 596		30 669 596
<b>Total current assets</b>	<b>477 431 034</b>	<b>0</b>	<b>477 431 034</b>
<b>Total assets</b>	<b>556 683 713</b>	<b>27 416 779</b>	<b>584 100 492</b>
<b>EQUITY AND LIABILITIES</b>			
<b>Equity</b>			
(a) Equity share capital	365 264 639		365 264 639
(b) Other equity	-161 034 600	2 571 452	-158 463 148
<b>Total equity</b>	<b>204 230 040</b>	<b>2 571 452</b>	<b>206 801 492</b>
<b>Liabilities</b>			
<b>Non-current liabilities</b>			
(a) Financial liabilities	0	0	0
(i) Borrowings	0	0	0
(b) Trade payables	0	24 845 328	24 845 328
(i) Lease liabilities	0	24 845 328	24 845 328
<b>Total non-current liabilities</b>	<b>0</b>	<b>24 845 328</b>	<b>24 845 328</b>
<b>Current liabilities</b>			
(a) Financial liabilities	0		0
(i) Borrowings	0		0
(ii) Lease liabilities	0		0
(iii) Trade payables	300 526 361		300 526 361
(iv) Other financial liabilities	0		0
(b) Other current liabilities	918 370		918 370
(c) Provisions	51 008 942		51 008 942
(d) Income tax liabilities (net)	0		0
<b>Total current liabilities</b>	<b>352 453 673</b>	<b>0</b>	<b>352 453 673</b>
<b>Total liabilities</b>	<b>352 453 673</b>	<b>24 845 328</b>	<b>377 299 001</b>
<b>Total equity and liabilities</b>	<b>556 683 713</b>	<b>27 416 780</b>	<b>584 100 492</b>

## UNIQUE PHARMACEUTICAL LABORATORIES LLC (RUSSIA, MOSCOW)

## 2. Corrections to Statement of Profit and Loss due to obligatory change in accounting standards

( ` in RUB)

Particulars	Year ended March 31, 2022 before correction	Correction	Year ended March 31, 2022 after correction
<b>INCOME</b>			
Revenue From Operations	990 752 419		990 752 419
Other Income	15 511 299		15 511 299
<b>Total Income (I+II)</b>	<b>1 006 263 718</b>	<b>0</b>	<b>1 006 263 718</b>
<b>EXPENDITURE</b>			
Cost of materials consumed	549 132 457		549 132 457
Purchases of stock-in-trade	0		0
Changes in inventories of finished goods, stock-in-trade and work-in-progress	0		0
Employee benefits expense	229 368 356		229 368 356
Finance costs	0		0
Depreciation and amortization expense	7 272 060		7 272 060
Other expenses	186 830 917		186 830 917
<b>Total expenses</b>	<b>972 603 791</b>	<b>0</b>	<b>972 603 791</b>
<b>Profit before tax (III-IV)</b>	<b>33 659 927</b>	<b>0</b>	<b>33 659 927</b>
<b>Tax expense:</b>			
Current tax	3 177 811		3 177 811
Deferred tax	3 522 112	757 943	4 280 055
<b>Total Tax expense</b>	<b>6 699 923</b>	<b>757 943</b>	<b>7 457 866</b>
<b>Profit for the year (V-VI)</b>	<b>26 960 005</b>	<b>-757 943</b>	<b>26 202 062</b>
<b>Other comprehensive income/(loss)</b>			
Items that will not be reclassified to profit or loss			
Re-measurement of post-employment benefit obligations	0	0	0
Income tax relating to these items	0	0	0
Items that will be reclassified to profit or loss			
Gains/(losses) on cash flow hedges	0	0	0
Income tax relating to these items	0	0	0
<b>Other comprehensive income/(loss) for the year</b>	<b>0</b>	<b>0</b>	<b>0</b>
<b>Total Comprehensive income for the year (VII+VIII)</b>	<b>26 960 005</b>	<b>-757 943</b>	<b>26 202 062</b>
<b>Earnings per equity share of face value of ` 2 each</b>			
Basic (in `)	0		0
Diluted (in `)	0		0



## 3. Corrections to Cash Flow due to obligatory change in accounting standards

(` in RUB)

Particulars	Year Ended March 31, 2022 before correction		Correction		Year Ended March 31, 2022 after correction	
	Audited		Audited		Audited	
<b>A. Cash flow from operating activities</b>						
Profit before tax		33 659 927		0		33 659 927
Adjustments for:						
Depreciation and amortization expense	7 543 071		-3 789 715		3 753 356	
Depreciation of ROU			1 329 014		1 329 014	
Net (gain)/loss on sale/disposal of property, plant and equipment	-1 471 264		460 318		-1 010 946	
Excess provision written back	21 994 758		0		21 994 758	
Correction (previous years)			2 571 452		2 571 452	
Expected credit loss allowance and bad debts written off	-		-		-	
		28 066 565		571 069		28 637 634
<b>Operating profit before working capital changes</b>		61 726 492		571 069		62 297 561
Adjustments for working capital:						
Increase in trade and other receivables	-25 426 883		-		-25 426 883	
Other Receivables	7 510 387		-		7 510 387	
Increase in inventories	121 827 991		-		121 827 991	
Increase in trade payables, other liabilities and provisions	-153 820 287		-		-153 820 287	
Increase in non-current liabilities	-		24 845 328		24 845 328	
Increase in deferred tax	-		757 943		757 943	
Other Payables & Provisions	718 790		-		718 790	
		-49 190 002		25 603 270		-23 586 732
<b>Cash generated from operations</b>		12 536 490		26 174 339		38 710 829
Income taxes paid (including tax deducted at source) (net of refund)		-3 177 811		-		-3 177 811
<b>Net cash flow generated from operating activities (a)</b>		9 358 680		26 174 339		35 533 019
<b>B. Cash flow from investing activities</b>						
Purchase of property, plant and equipment	-15 203 655				-15 203 655	
Purchase of intangible assets (including intangible asset under development)	-687 852				-687 852	
Acquisition of ROU assets			-26 174 339		-26 174 339	
Proceeds from sale of property, plant and equipment	1 708 334		0		1 708 334	
Dividend received	-		0		-	
<b>Net cash flow used in investing activities (b)</b>		-14 183 174		-26 174 339		-40 357 513
<b>C. Cash flow from financing activities</b>						
Payments for buy-back of equity shares	-		-		-	
(Repayment)/proceeds from current borrowings (net)	-		-		-	
Interest paid	-		-		-	
Dividend paid (including dividend distribution tax, in previous year)	-		-		-	
Repayment of lease liabilities	-		-		-	
<b>Net cash flow used in financing activities (c)</b>		-		0		-
<b>Net increase /(decrease) in cash and cash equivalents (a+b+c)</b>		-4 824 494		0		-4 824 494
<b>Cash and cash equivalents at the beginning of the year*</b>	41 499 262		-		41 499 262	
Exchange difference on translation of foreign currency cash and cash equivalents	-				-	
<b>Cash and cash equivalents at the end of the year*</b>	36 674 768	-4 824 494	0	0	36 674 768	-4 824 494

\*Cash and cash equivalents comprises the following

Particulars	As at March 31, 2023	As at March 31, 2022
Balances with banks	30 073 501	16 674 768
Cheques on hand	0	0
Cash on hand	0	0
Fixed deposits with maturity of less than 3 months	0	20 000 000
	30 073 501	36 674 768
Less : Bank overdraft	0	0
<b>Cash and cash equivalents</b>	<b>30 073 501</b>	<b>36 674 768</b>

UNIQUE PHARMACEUTICAL LABORATORIES LLC (RUSSIA, MOSCOW)

4. Corrections to property, plant and equipment due to obligatory change in accounting standards

(` in RUB)

Particulars	Gross Block			Accumulated Depreciation			Net Block	
	As at April 01, 2022 before correction	Additions	Deductions	As at April 01, 2022 after correction	As at April 01, 2022 before correction	Amortization	As at April 01, 2022 after correction	As at April 01, 2022 before correction
Vehicles	46 560 926	0		46 560 926	25 461 038		21 671 323	21 099 889
Office equipment	7 676 076		2 621 623	5 054 454	5 753 001		3 591 697	1 923 075
Air conditioners	312 373	0		312 373	209 042		209 042	103 331
<b>Total</b>	<b>54 549 376</b>	<b>0</b>	<b>2 621 623</b>	<b>51 927 753</b>	<b>31 423 081</b>	<b>0</b>	<b>25 472 061</b>	<b>23 126 295</b>

5. Corrections to Right-of-use assets due to obligatory change in accounting standards

(` in RUB)

Particulars	Gross Block			Accumulated Depreciation			Net Block	
	As at April 01, 2022 before correction	Additions	Deductions	As at April 01, 2022 after correction	As at April 01, 2022 before correction	Amortization	As at April 01, 2022 after correction	As at April 01, 2022 before correction
Right-of-use asset- Office rent	0	20 671 858	0	20 671 858	0	1 113 284	1 113 284	0
Right-of-use asset - WH rent	0	5 502 481	0	5 502 481	0	215 731	215 731	0
<b>Total</b>	<b>0</b>	<b>26 174 339</b>	<b>0</b>	<b>26 174 339</b>	<b>0</b>	<b>1 329 014</b>	<b>1 329 014</b>	<b>0</b>

UNIQUE PHARMACEUTICAL LABORATORIES LLC (RUSSIA, MOSCOW)

6. Corrections to non-current liabilities due to obligatory change in accounting standards (' in RUB)

Particulars	As at April 01, 2022 before correction	Correction	As at April 01, 2022 after correction
Lease liabilities (office and WH rent)		24 845 328	24 845 328
Loans from Banks			0
<b>Total</b>	<b>0</b>	<b>24 845 328</b>	<b>24 845 328</b>

7. Corrections to deferred tax due to obligatory change in accounting standards (' in RUB)

Particulars	As at April 01, 2022 before correction		As at April 01, 2022 after correction
<b>Deferred tax assets</b>			
Provision for bonus to distributors	7 820 705		7 820 705
Loss	47 406 026		47 406 026
Rent liabilities		4 969 066	4 969 066
Others			0
	<b>55 226 731</b>	<b>4 969 066</b>	<b>60 195 797</b>
<b>Deferred tax liabilities</b>			
Right of use	0	4 969 066	4 969 066
FA depreciation	0	757 943	757 943
Others			0
	<b>0</b>	<b>5 727 009</b>	<b>5 727 008</b>
<b>Deferred tax assets (net)</b>	<b>55 226 731</b>	<b>-757 943</b>	<b>54 468 789</b>

UNIQUE PHARMACEUTICAL LABORATORIES LLC (RUSSIA, MOSCOW)  
Notes to the Standalone Financial Statements for the year ended March 31, 2023  
1. Property, plant and equipment

Particulars	Gross Block			Accumulated Depreciation			Net Block		
	As at April 01, 2022	Additions	Deductions	As at March 31, 2023	As at April 01, 2022	Amortization for the year	Deductions	As at March 31, 2023	As at March 31, 2022
Vehicles	46 560 926	0	10 900 912	35 660 015	21 671 323	7 426 112	10 059 188	19 038 246	24 889 604
Office equipment	5 054 454	568 175	3 432 702	2 189 927	3 591 697	442 433	3 236 626	797 503	1 462 757
Air conditioners	312 373	0	138 590	173 783	209 042	56 362	138 590	126 815	103 331
<b>Total</b>	<b>51 927 753</b>	<b>568 175</b>	<b>14 472 203</b>	<b>38 023 725</b>	<b>25 472 061</b>	<b>7 924 906</b>	<b>13 434 404</b>	<b>19 962 564</b>	<b>26 455 692</b>

2. Right-of-Use Asset

Particulars	Gross Block			Accumulated Depreciation			Net Block		
	As at April 01, 2022	Additions	Deductions	As at March 31, 2023	As at April 01, 2022	Amortization for the year	Deductions	As at March 31, 2023	As at March 31, 2022
Right-of-use asset- Office rent	19 558 574		2 246 941	17 311 633	0	5 627 539	2 246 941	3 380 598	19 558 574
Right-of-use asset - WH rent	5 286 750		0	5 286 750	0	1 159 890	0	4 126 861	5 286 750
<b>Total</b>	<b>24 845 325</b>	<b>0</b>	<b>2 246 941</b>	<b>22 598 383</b>	<b>0</b>	<b>6 787 429</b>	<b>2 246 941</b>	<b>4 540 488</b>	<b>24 845 325</b>

3. Intangible assets

Particulars	Gross Block			Accumulated Amortization			Net Block		
	As at April 01, 2022	Additions	Deductions	As at March 31, 2023	As at April 01, 2022	Amortization for the year	Deductions	As at March 31, 2023	As at March 31, 2022
WEB sites	1 443 552	2 438 239	0	3 881 791	543 899	811 632	0	1 355 530	899 654
<b>Total</b>	<b>1 443 552</b>	<b>2 438 239</b>	<b>0</b>	<b>3 881 791</b>	<b>543 899</b>	<b>811 632</b>	<b>0</b>	<b>2 526 261</b>	<b>899 654</b>

UNIQUE PHARMACEUTICAL LABORATORIES LLC (RUSSIA, MOSCOW)  
Notes to the Standalone Financial Statements for the year ended March 31, 2023

(' in RUB)

Particulars	As at March 31, 2023	As at March 31, 2022
Provision for bonus to distributors	8 790 802	7 820 705
Loss	48 381 024	47 406 026
Rent liabilities	3 839 971	4 969 066
<b>Deferred tax assets</b>	<b>61 011 797</b>	<b>60 195 797</b>
Right of use	3 611 579	4 969 066
FA depreciation	582 086	757 942
<b>Deferred tax liabilities</b>	<b>4 193 665</b>	<b>5 727 008</b>
<b>Deferred tax assets (net)</b>	<b>56 818 132</b>	<b>54 468 789</b>

Deferred tax assets (details)

Particulars	Deferred assets / liabilities as on March 31, 2023	Deferred tax as on March 31, 2023
Provision for bonus to distributors	43 954 009	8 790 802
Loss (profit tax) as on 31.12.2022	207 215 561	41 443 112
Loss (profit tax) for 1Q 2023	34 689 563	6 937 913
Rent liabilities	19 199 854	3 839 970
Right of use	-18 057 895	-3 611 579
FA depreciation	-2 910 428	-582 086
<b>TOTAL</b>	<b>284 090 664</b>	<b>56 818 132</b>

According to the results of the financial year from 01.04.2022 to 31.03.2023, an accounting profit in the amount of 1 024 743 was received. As of 31.03.2023, the company has a deferred tax asset in the amount of 56 818 132. This amount includes the deferred asset accounted for the loss for Q1 of the calendar year of 2023. The Company has the right to account for this loss in future periods, which will reduce the amount of income tax payable in future periods.

5. Current financial assets - Inventories

(' in RUB)

Particulars	As at March 31, 2023	As at March 31, 2022
Stock-in-trade	73 515 790	122 395 756
Less : Allowance for impaire of inventory	3 611 423	12 319 506
	<b>69 904 367</b>	<b>110 076 250</b>
Other materials	2 325 693	1 906 401
<b>Total</b>	<b>72 230 060</b>	<b>111 982 650</b>

6. Current financial assets - Trade receivables

(' in RUB)

Particulars	As at March 31, 2023	As at March 31, 2022
Considered good *	405 441 259	337 207 544
Less : Allowance for bonuses to distributors	43 954 009	39 103 525
	<b>361 487 250</b>	<b>298 104 019</b>
<b>Total</b>	<b>361 487 250</b>	<b>298 104 019</b>

\* Includes amount due from related parties (JBCPL) 30 427 531

7. Current financial assets -Cash and bank balance

(' in RUB)

Particulars	As at March 31, 2023	As at March 31, 2022
<b>Cash and cash equivalents</b>		
Balances with banks - In current accounts	30 073 501	16 674 768
Bank deposits (having original maturity of less than 3 months)		20 000 000
<b>Total</b>	<b>30 073 501</b>	<b>36 674 768</b>

8. Other Current Assets

(' in RUB)

Particulars	As at March 31, 2023	As at March 31, 2022
Advances to suppliers	31 395 321	13 796 676
Prepaid expenses	14 776 724	4 221 409
Customs	19 839	1 363 216
VAT	4 002 558	10 365 734
Balances with statutory/revenue authorities like goods and service tax (GST), excise, service tax, etc.	7 578 789	302 137
Other receivables	765 359	620 424
<b>Total</b>	<b>58 538 590</b>	<b>30 669 596</b>

UNIQUE PHARMACEUTICAL LABORATORIES

LLC (RUSSIA, MOSCOW)

Notes to the Standalone Financial Statements for the year ended March 31,

9. Share capital ( ` in RUB)

Particulars	As at March 31, 2023	As at March 31, 2022
Authorized capital	365 264 639	365 264 639
<b>Total</b>	<b>365 264 639</b>	<b>365 264 639</b>

Details of shareholders

Name of Shareholder	As at March 31, 2022	As at March 31, 2021
	% of Holding	% of Holding
JB Chemicals & Pharmaceuticals LTD (India)	100,00	100,00

10. Other equity ( ` in RUB)

Particulars	As at March 31, 2023	As at March 31, 2022
Retained earnings/loss	-161 051 974	-158 463 148
<b>Total</b>	<b>-161 051 974</b>	<b>-158 463 148</b>

11. Non-current financial liabilities (‘ in RUB)

Particulars	As at March 31, 2023	As at March 31, 2022
Lease liabilities (office and WH rent)	19 199 854	24 845 328
Loans from Banks	200 000 000	-
<b>Total</b>	<b>219 199 854</b>	<b>24 845 328</b>

12. Current financial liabilities - Trade payables (‘ in RUB)

Particulars	As at March 31, 2023	As at March 31, 2022
<b>(Carried at amortised cost, except otherwise stated)</b>		
Related parties	121 496 846	292 397 452
- JBCPL	121 496 846	227 933 172
- UPL FZE		64 464 279
Other trade payables	6 991 978	8 050 500
Advances from customers	869	78 409
<b>Total</b>	<b>128 489 692</b>	<b>300 526 361</b>

13. Current financial liabilities-Others (‘ in RUB)

Particulars	As at March 31, 2023	As at March 31, 2022
Other payables	48 969	918 370
<b>Total</b>	<b>48 969</b>	<b>918 370</b>

14. Current liabilities -Provisions (‘ in RUB)

Particulars	As at March 31, 2023	As at March 31, 2022
Reserve on ESOP	18 068 826	10 547 300
Reserve on bonuses	14 500 000	0
Reserve on vacation	33 272 845	40 461 642
<b>Total</b>	<b>65 841 670</b>	<b>51 008 942</b>

In the year 2004, JB Chemicals & Pharmaceuticals LTD (India) has instituted the Employees Stock option Scheme. The Group's Policy provides for UNIQUE PHARMACEUTICAL LABORATORIES LLC to compensate employee compensation cost directly related to the Option granted to the Employee(s) of UNIQUE PHARMACEUTICAL LABORATORIES LLC, including in terms of the execution of the Option Program. The amount of Compensation as on March, 31 2023 is 19 257 843,46 INR (18 068 825,69 RUB).

15. Reconciliation of tax expense and the accounting profit is under (‘ in RUB)

Particulars	As at March 31, 2023	As at March 31, 2022
<b>Accounting Profit before tax</b>	<b>1 024 743</b>	<b>33 659 927</b>
Enacted tax rate (%)	20,00%	20,00%
<b>Expected income tax expense</b>	<b>204 949</b>	<b>6 731 985</b>
Tax effect of :		
<b>Differences:</b>	<b>23 914 833</b>	<b>8 900 395</b>
-Discounts, compensations of shortages/damages	458 456	174 740
-Employee's expenses not subject for profit tax base	468 347	534 723
-Rent	1 141 959	
-Fixed assets	808 504	0
-ESOP	7 684 316	10 547 300
-Charity		15 020
-Allowance for impaire of inventory	-8 708 083	-12 300 789
-Gifts	1 982 392	478 114
-Staff Welfare Expenses	340 116	302 035
-Reserve on bonuses	14 500 000	
-Bonuses for disrtibutors	4 850 484	9 060 709
-Other expenses	388 341	88 543
<b>Accounting Profit after ajustment</b>	<b>24 939 575</b>	<b>42 560 322</b>
<b>Previous years loss reducing the profit tax base</b>		<b>21 280 161</b>
<b>Tax expenses</b>	<b>5 962 914</b>	<b>3 177 811</b>
-Adjustment recognised in current year in relation to the current tax of earlier years	0	0
<b>Tax expenses recognized in profit or loss</b>	<b>5 962 914</b>	<b>3 177 811</b>
<b>Effective tax rate (%)</b>	<b>581,89%</b>	<b>9,44%</b>

UNIQUE PHARMACEUTICAL LABORATORIES LLC (RUSSIA, MOSCOW)  
Notes to the Standalone Financial Statements for the year ended March 31, 2023

16. Revenue from operations (‘ in RUB)

Particulars	Year ended March 31, 2023	Year ended March 31, 2022
<b>Sales of products and services</b>		
Sale of pharmaceuticals products	838 136 715	783 397 238
Bonuses to distributors	-43 745 663	-48 838 267
Marketing services	150 211 824	256 193 448
Realised exchange differences on sale of product and services		
Share of Joint Venture	0	0
	<b>944 602 876</b>	<b>990 752 419</b>
<b>Other Operating Revenues :</b>		
	0	0
<b>Total</b>	<b>944 602 876</b>	<b>990 752 419</b>

17. Other income (‘ in RUB)

Particulars	Year ended March 31, 2023	Year ended March 31, 2022
<b>Interest income on financial instruments measured at amortised cost-</b>		
Fixed deposits	104 808	1 473 303
Others	0	0
Dividend from current investment	0	0
Dividend from investments	0	0
Net gain on disposal of property, plant and equipment	382 827	1 471 264
Provision for Doubtful debts Written Back /Recovered		
Allowance for impaire of inventory	8 708 083	12 300 789
Net Gain/ (loss) on foreign currency transactions	-1 530 303	87 010
Miscellaneous income ^	4 421 439	178 933
<b>Total</b>	<b>12 086 854</b>	<b>15 511 299</b>

18. Cost of material consumed (‘ in RUB)

Particulars	Year ended March 31, 2023	Year ended March 31, 2022
<b>Raw materials and packing materials</b>		
Opening inventories	0	0
Purchases	213 333	70 400
	<b>213 333</b>	<b>70 400</b>
Less: Closing inventories	0	0
<b>Total</b>	<b>213 333</b>	<b>70 400</b>

Note : Purchase of traded goods (‘ in RUB)

Particulars	Year ended March 31, 2023	Year ended March 31, 2022
Opening inventories	111 982 650	233 810 641
Purchases of traded goods	462 353 829	427 304 466
	<b>574 336 479</b>	<b>661 115 108</b>
Less: Closing inventories	72 230 060	111 982 650
<b>Total</b>	<b>502 106 419</b>	<b>549 132 457</b>



19. Employee benefits expense

(` in RUB)

Particulars	Year ended March 31, 2023	Year ended March 31, 2022
Salaries and wages (marketing)	79 214 751	85 301 790
Salaries and wages (others)	67 502 833	92 102 521
Contribution to provident fund and other funds (marketing)	20 801 839	21 480 334
Contribution to provident fund and other funds (others)	10 381 640	11 132 695
ESOP	7 684 316	10 547 300
Reserve on bonuses	14 500 000	0
Medical insurance (marketing)	2 078 287	1 963 376
Medical insurance (others)	1 382 395	1 560 934
Other payments under labour contract	4 402 176	4 977 371
Staff welfare expenses	340 116	302 035
<b>Total</b>	<b>208 288 353</b>	<b>229 368 356</b>

20. Other expenses

(` in RUB)

Particulars	Year ended March 31, 2023	Year ended March 31, 2022
Audit Fees	535 000	650 000
Bank Charges	6 324 355	1 310 890
Business trips	1 576 334	111 213
Car expenses	1 231 944	1 279 663
Certification	2 061 973	3 931 258
Consulting services	1 050 773	892 643
Destruction expenses	425 760	11 000
Freight Expenses	950 100	924 808
HR expenses	365 569	703 482
Insurance	1 034 374	916 225
Office Rent	9 593 330	8 317 650
Packing	403 733	198 730
Registration expenses	1 155 042	1 185 157
Rep. expenses	98 571	58 860
Shortages/Damages	18 754 454	412 567
Software expenses	931 956	927 404
Warehousing expenses	16 178 327	19 164 190
Marketing expenses		
Advertizing in internet	4 134 047	5 318 106
Advertizing in magazines	1 060 953	860 893
Advertizing Metrogyl, Panum, Zott	16 472 802	17 315 004
Business trips	2 223 469	2 444 446
Car expenses	11 219 842	11 196 638
CRM	1 489 209	1 790 150
Delivery of materials to med. Reps	294 723	143 023
Exhibitions	12 069 478	8 718 098
HR expenses		80 935
Information services	3 878 250	4 764 583
Marketing reserch	91 916 623	72 300 486
Monitoring of sales	4 752 370	4 488 500
Office equipment		667 094
Presentations	911 969	928 085
Promo materials	4 218 736	1 652 334
Round tables for doctors	5 128 966	5 521 497
Trainings	345 691	2 399 250
Other expenses	185 098	471 268
Discounts, compensations of shortages/damages	766 682	174 740
Loss on DNs		4 232
Charity		15 020
Interest on loan	7 250 096	
Allowance for impaire of inventory		0
Miscellaneous Expenses	6 354 706	4 580 795
<b>Total</b>	<b>237 345 308</b>	<b>186 830 917</b>